

**perito**  
Haustüren



start

vizual

elegance

Modellreihe **HPL** Serie

# elegance

Türfüllungen mit modernen Formen, das flächige Design wird zusätzlich durch elegante gradlinige Edelstahlelemente unterstützt. Die Füllungen sind aus hochwertigen HPL-Platten hergestellt und können auch in Aluminium geliefert werden.



Hinweis: Weitere interessante Informationen zur Technik finden Sie zusammen mit den Beschichtungsmöglichkeiten, Gläsern und Zubehör auf den Seiten **A 45-49** oder unter **www.perito.at**.

Modellreihe **HPL** Serie

# vizual

Türfüllungen mit klaren Linien, deren Design wird bewusst durch keine weiteren Zierelemente ergänzt. Die Füllungen sind aus hochwertigen HPL-Platten hergestellt und können auch in Aluminium geliefert werden.






Modellreihe **ABS** Serie

# start

Türfüllungen mit klassischen geometrischen Formen, verziert mit tiefgezogenen Leistenrahmen und Zierornamenten kombiniert mit einer großen Vielfalt an Ornament- und Schmuckgläsern. Das Ganze macht die Modelle der Serie Start einzigartig und beliebt bei den Kunden.



# entry

Unsere allerhöchste Türfüllungsserie für Kunststofftüren. Aufsatzfüllungen sind der Höhepunkt in Punkto Design und Funktionalität im Bereich der Kunststofffüllungen. Dank des unverwechselbaren Designs bringen sie Kunststofffüllungen auf das höchste Niveau. Sie sind die perfekte Standardlösung für moderne Häuser und zeichnen sich vor allem durch ihre hervorragenden technischen Eigenschaften, Wärme- und Schalldämmwerte aus. Diese Modelle können auch als gewöhnliche Einsatzfüllungen geliefert werden.



**für das Angebot**  
**ENTRY**

Katalog Teil ①



über Perito

Firmenvorstellung

A 11

elegance

HPL-Füllungen mit edelstahl  
Applikationen

A 16

vizual

HPL-Füllungen ohne Applikationen

A 24

start

ABS-Füllungen in klassischen Formen  
mit tiefgezogenen Zierrahmen

A 34

Informationen

Technische Informationen

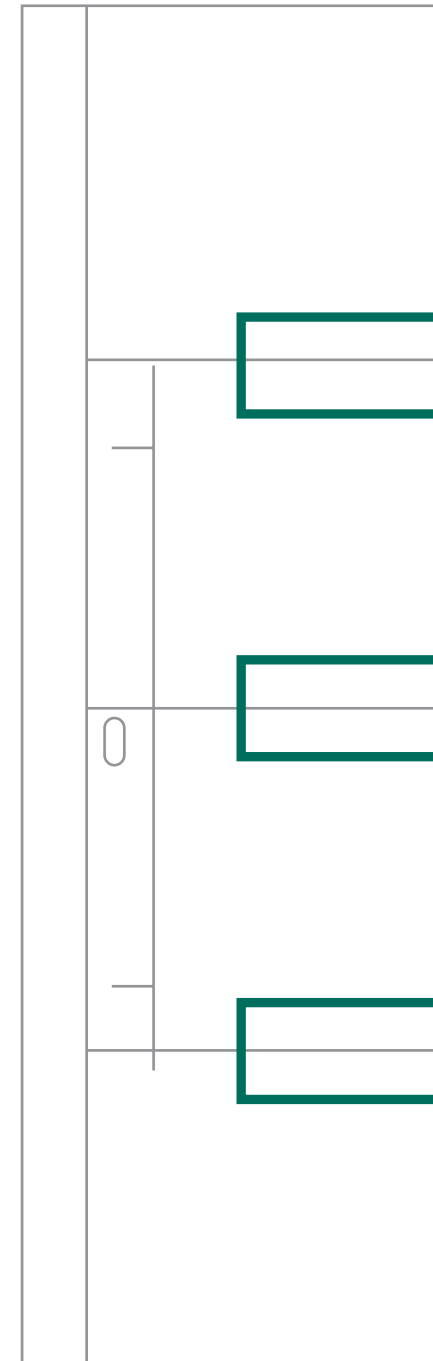

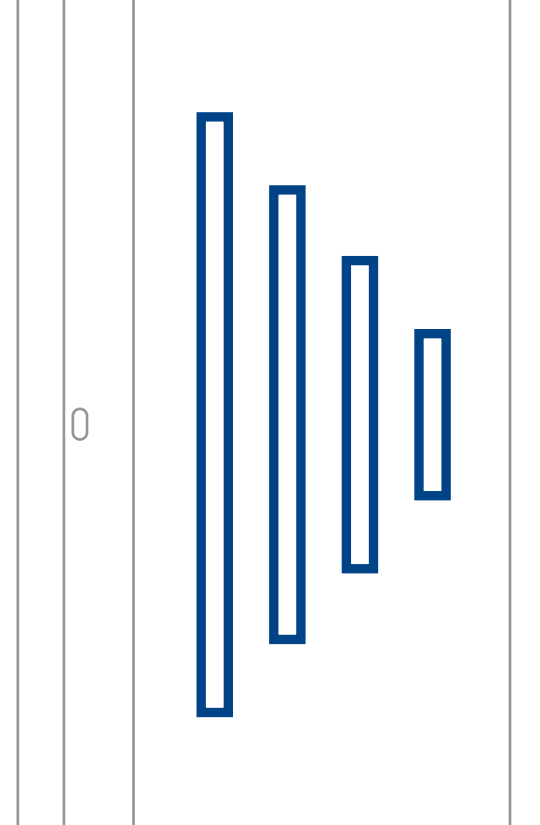
A 40

entry

Hochwertige  
Kunststoff-aufsatzfüllungen  
in stilvollem Design

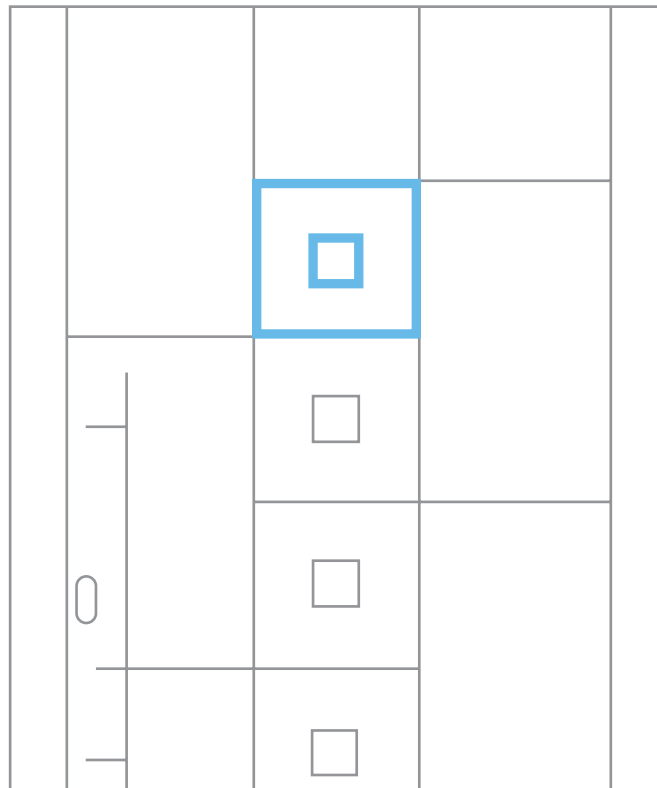
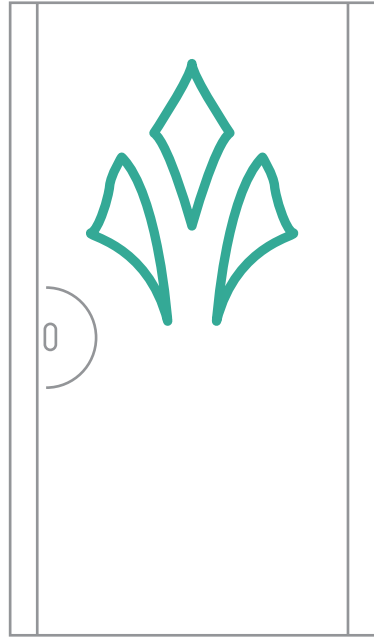



B 14









Schöne Formen als Hauptdarsteller.



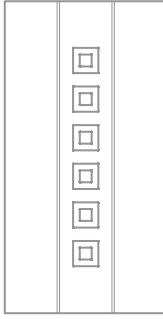
square  
shape  
vertical  
radius  
horizontal



# square



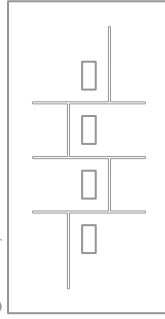
B 33 entry . MIRANDA ET



B 34 entry . NELA ET



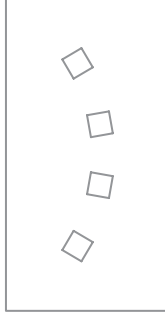
B 38 entry . RAISA ET



A 28 vizual . IDA VZ



A 30 vizual . NELA VZ



A 39 start . PETRA



B 17 entry . AIDA ET




B 21 entry . DENISA ET



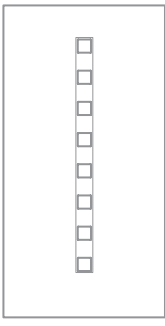
B 26 entry . IDA ET



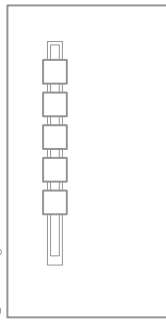
A 19 elegance . DENISA EG



A 21 elegance . NICOL EG



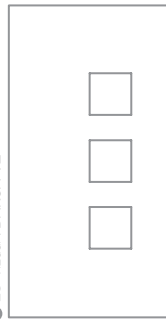
A 22 elegance . TAMARA EG



A 27 vizual . AIDA VZ



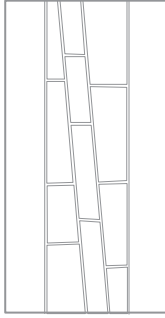
A 28 vizual . DARJA VZ




A 28 vizual . EMA VZ



B 35 entry . PARIS ET



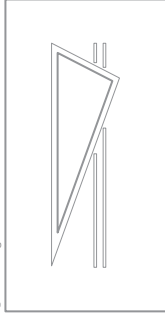
A 39 start . RADKA



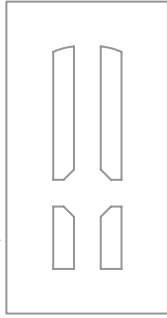
A 29 vizual . KLARA VZ



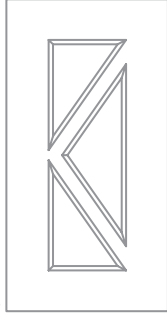
A 20 elegance . LENKA EG



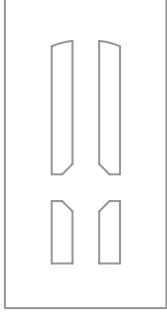
B 38 entry . RADANA ET



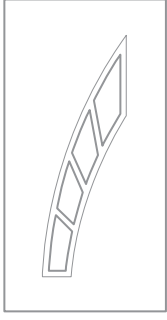
A 39 start . STELA




A 31 vizual . RADANA VZ



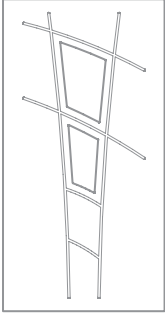
A 21 elegance . MARTA EG



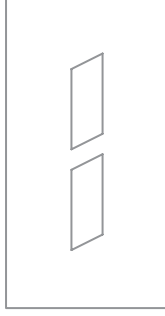
B 39 entry . SALMA ET




B 17 entry . AMANDA ET



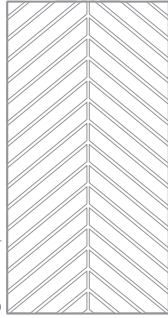
A 31 vizual . SABINA VZ



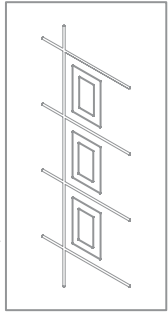
A 23 elegance . ZINA EG



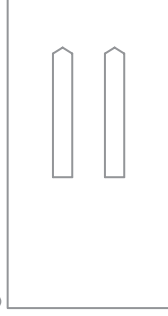
B 43 entry . VANESSA ET



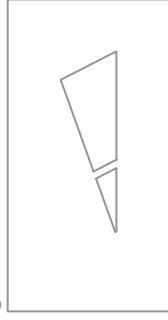
B 19 entry . ANGELIKA ET



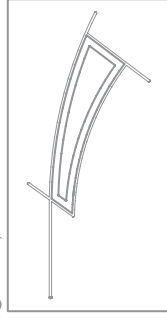
A 32 vizual . VILMA VZ



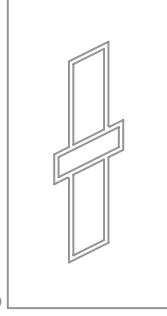
A 27 vizual . BLANKA VZ



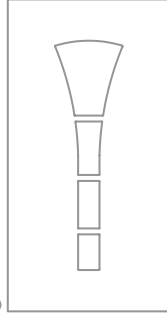
B 22 entry . DONATELA ET



A 38 start . GABRIELA



A 27 vizual . DAGMAR VZ



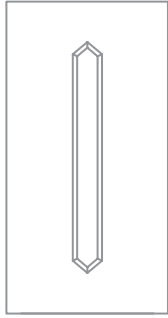
# shape








A 38 start . LINDA



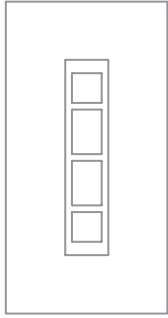
A 39 start . NORA




B 18 entry . ANETA ET



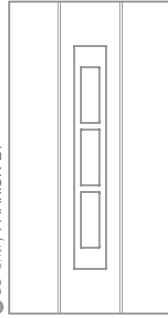
B 25 entry . GITA ET



B 29 entry . LILY ET



B 30 entry . MARION ET



B 37 entry . PATRICIE ET




B 39 entry . ROSALIE ET




B 43 entry . THELMA ET



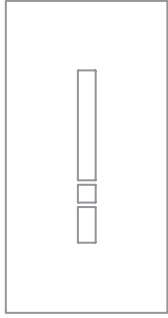
A 28 vizual . HALINA VZ




A 29 vizual . JITKA VZ



A 30 vizual . MARIE VZ



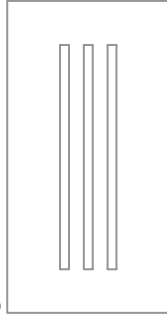
A 30 vizual . OLGA VZ



A 31 vizual . ROSALIE VZ



A 31 vizual . SANDRA VZ



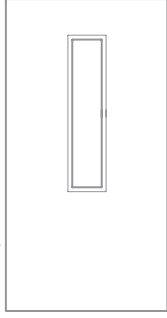
A 31 vizual . SYLVIE VZ




A 37 start . ERIKA



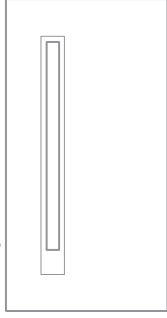
A 20 elegance . LILIANA EG



A 21 elegance . PATRICIE EG



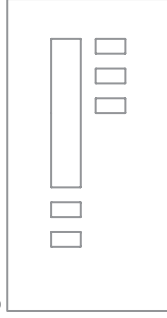
A 22 elegance . RENATA EG



A 27 vizual . ANETA VZ



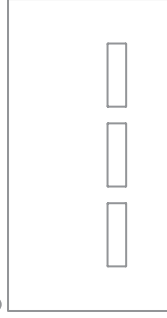
A 27 vizual . BERTA VZ



A 28 vizual . DIANA VZ




A 28 vizual . DORA VZ



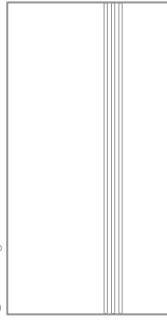
A 19 elegance . DITA EG



A 20 elegance . JESIKA EG



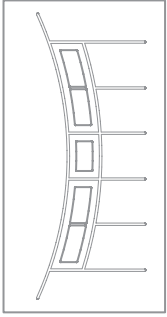
A 20 elegance . JULIE EG



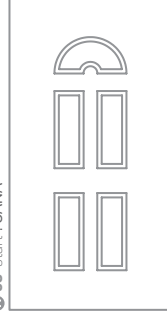
# vertical



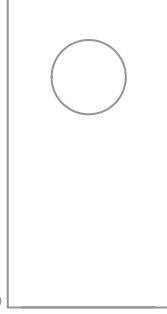
B 33 entry . MIRIAM ET



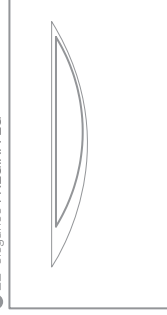
A 38 start . JANA



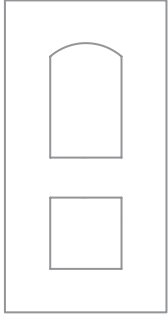
A 32 vizual . TANIA VZ



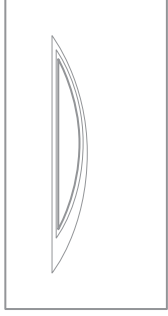
A 22 elegance . REGINA EG



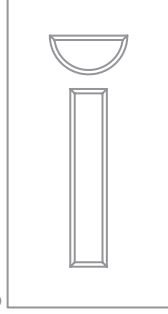
B 34 entry . MIRKA ET



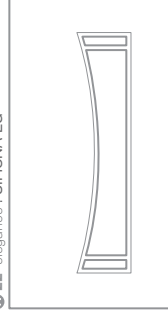
A 39 start . OLIVIE



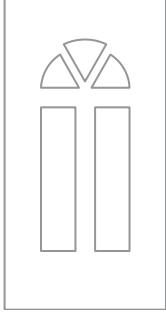
A 37 start . AGATA



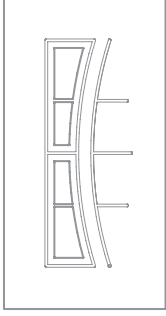
A 22 elegance . SIMONA EG



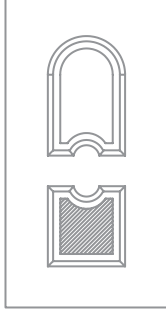
B 35 entry . ODETTE ET



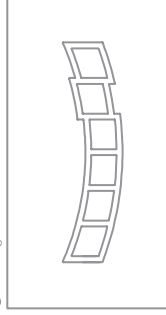
B 18 entry . AMELIE ET



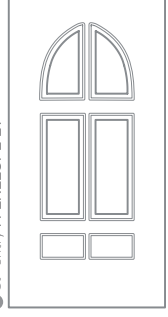
A 37 start . ALENA



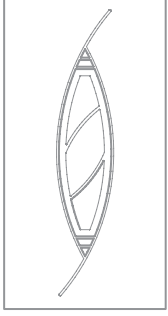
A 23 elegance . XENIE EG




B 37 entry . PENELOPE ET



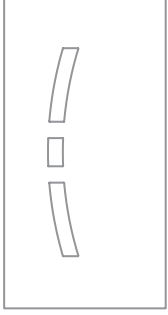
B 22 entry . DORIS ET



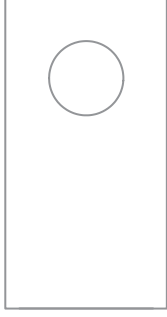
A 37 start . ANNA



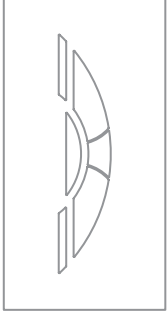
A 29 vizual . ILONA VZ



B 42 entry . TANIA ET




B 23 entry . ESTER ET



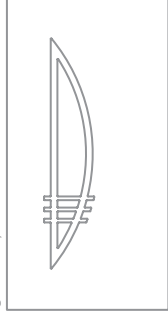
A 37 start . DANA




A 29 vizual . IVONA VZ



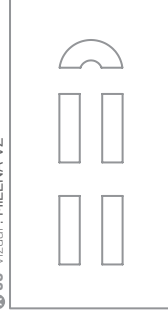
B 23 entry . FLAVIA ET



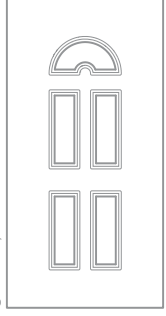
A 38 start . EVA




A 30 vizual . MILENA VZ




B 31 entry . MILENA ET



A 38 start . IVETA





A 30 vizual . MIRKA VZ



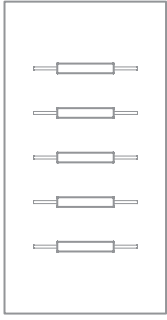
# radius



# horizontal



B 30 entry . MANON ET



B 31 entry . MEGAN ET



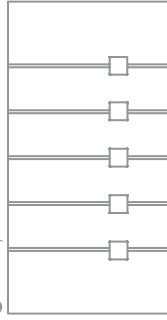
B 41 entry . SARAH ET



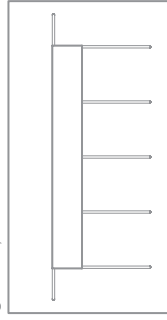
B 41 entry . SERENA ET



B 42 entry . SOFIE ET



B 21 entry . BRIGITTE ET



B 25 entry . FLORA ET



B 26 entry . ISABELA ET



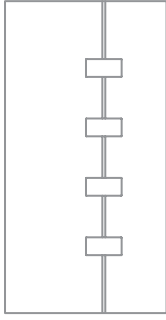
B 27 entry . KIM ET




B 27 entry . KIRA ET



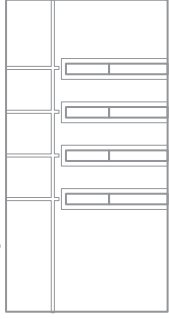
B 29 entry . LAURA ET



A 22 elegance . VLASTA EG



A 23 elegance . ZUZANA EG



A 29 vizual . JASNA VZ



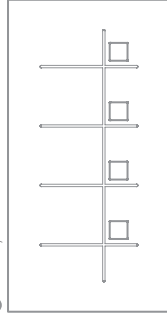
A 31 vizual . RITA VZ



A 32 vizual . VIOLA VZ



B 19 entry . BARBARA ET



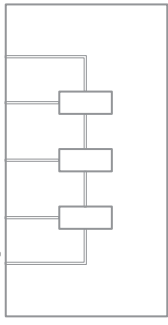
A 19 elegance . FLORA EG




A 19 elegance . HANA EG



A 19 elegance . JARMILA EG



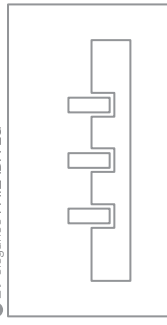
A 20 elegance . MARIANA EG



A 21 elegance . MICHAELA EG



A 21 elegance . MILADA EG



# Bereits seit 1995




PERITO ist ein traditionelles Unternehmen gegründet im Jahr 1995. Von Anfang an konzentriert sich das Unternehmen auf Entwicklung, Produktion und Verkauf von hochwertigen Türfüllungen. Dank konstanter Innovation der Produkte und Technologien, gehört es in seiner Branche zu den erfolgreichsten Unternehmen am Markt. Davon zeugen zehntausende Hauseingangstüren mit PERITO-Paneelen in ganz Europa.

Die Firmengründer Kočí und Valášek gründen ihre Gesellschaft PERITO mit dem Ziel, qualitativ hochwertige Türfüllungen zu produzieren.



Das gute Renommee und Qualität von PERITO Hauseingangstüren bringen die ersten Erfolge und wir werden zum führenden Unternehmen in Mitteleuropa im Bereich Türfüllungen.



Die Zusammenarbeit mit dem angesehenen Star-Designer Mag. Petr Novaque bringt eine Palette an neuen Türmodellen mit unverwechselbarem Design.



95

98

00

03

05

08



Nach nur zwei Jahren starten wir die Serienproduktion unserer Türfüllungen. Für die ersten Kunden wird der Traum von schönen Hauseingangstüren zur Wirklichkeit.



Unsere Kunden bekommen die Möglichkeit eine langlebige Hauseingangstür dank innovativer HPL-Technologie zu kaufen.




Die Eröffnung unserer neuen Werkshalle erweitert deutlich unsere Produktionskapazität von Türfüllungen.

Wir vervollständigen unseren Technologiepark um weitere moderne Produktionslinien und erhöhen somit maßgeblich unsere Qualitätsstandards.



Wir gründen den neuen Firmenzweig ALU, mit dem Ziel neue Türfüllungen in Aluminium auf dem höchsten Niveau zu produzieren.



In den Verkauf gelangen die ersten Aluminium-Hauseingangstüren mit ALU-Smart-Füllungen, sie bringen ein farbenreiches Design und einen verbraucherfreundlichen Preis.



10

12

13

15

16

20


Markteinführung einer neuen Produktreihe mit flügelüberdeckenden Türfüllungen, die Serie ENTRY vereint innovatives Design und hochwertigste Werkstoffe.



Wir nehmen unsere neue firmeneigene Pulverbeschichtungsanlage in Betrieb, die Oberflächenbeschichtung erreicht ein neues Qualitätsniveau..



Neuer Meilenstein ist der Start unseres neuen Haustürenkonfigurators, der Sie intuitiv durch alle Modelle und deren Fertigungsmöglichkeiten führt.





# Unser Team



90+ Mitarbeiter







## Elegante, glatte Füllungen verziert mit Edelstahl-Applikationen

Jedes Modell aus der ELEGANCE Serie wird mit anspruchsvollen Edelstahl-Applikationen verziert. Deren sorgfältiger Entwurf und Konstruktion verleihen den Türfüllungen die gewünschte zeitlose Eleganz.


Die gesamte Serie ELEGANCE bietet eine große Vielfalt an Oberflächen und umfangreiche Auswahl an Gläsern. In der Standardausführung sind die Deckschichten aus HPL-Platten hergestellt und somit die ideale Lösung für alle Kunststoffeingangstüren. Für Aluminiumeingangstüren können diese Modelle auch mit Deckschichten aus Aluminium geliefert werden.

Durch den Sandwichkern gewährleistet die Serie ELEGANCE eine ausgezeichnete Wärmedämmung, bis  $U=0,65 \text{ W/m}^2\text{K}$ .

**HPL** (High Pressure Laminate)  
Hochdruckschichtpressstoff, äußerst stabil, langlebig, farbbeständig, witterungsfest und pflegeleicht.

Modellreihe **hpl**

# elegance | EG



## Vorteile



hohe Verarbeitungsqualität



hervorragende Wärmedämmung



Deckschichten aus massivem HPL  
für Kunststoffeingangstüren



Deckschichten aus ALU  
für Aluminiueingangstüren



Variante als Einsatzfüllung



Sandwichkern mit XPS  
Hartschaumisolierung



Dilatationsinnenkern P



vielfältige Auswahl  
an Dekorfolien



vielfältige Auswahl an Dekorfolien



Edelstahl-Applikationen  
auf Oberfläche geklebt



Edelstahl-Applikationen zum Teil  
in Oberfläche gefräst




schwarze Applikationen



RC2 Einbruchhemmung  
der Türfüllung

# DENISA EG

Anthrazitgrau glatt  
RE701605-083  
Milchglas



Große Auswahl an Motiv- und Ornamentgläsern,  
z.B. Finesa, Milchglas, Fusing 1.



**DENISA EG**

Grau  
RE715505-167  
Finesa




Ausführung mit abgesetzter  
Edelstahl-Applikation auf S. 43

**DITA EG**

Anthrazitgrau glatt  
RE701605-083  
Milchglas



Ausführung mit abgesetzter  
Edelstahl-Applikation auf S. 43



**DITA EG**  
Detailansicht der abgesetzten Edelstahl-Applikation

Mehrere Gestaltungsmöglichkeiten finden  
Sie unter [www.perito.at](http://www.perito.at).

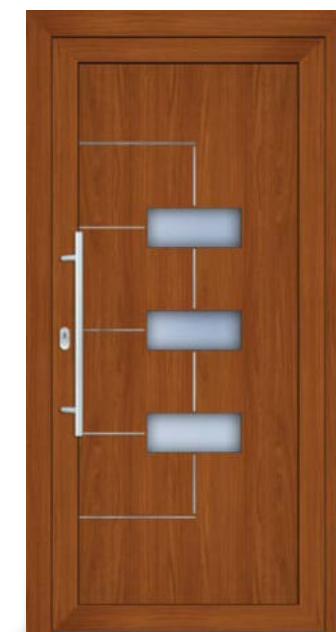
**FLORA EG**  
Anthrazitgrau glatt  
RE701605-083  
Ohne Verglasung



**HANA EG**  
RAL7040  
schwarze Applikationen  
Ohne Verglasung



**JARMILA EG**  
Sorrento Balsamico  
H04363042  
Milchglas



HPL

ALU



DEKOR FOLIEN



METAL DECORATION

METAL DECORATION

BLACK DECORATION





**JESIKA EG**

RAL9016  
Finesa



**JULIE EG**

Anthrazitgrau  
RE701605-167  
Ohne Verglasung



**LENKA EG**

Cherry Amaretto  
HO4363043  
Finesa 1



**LILIANA EG**

Eiche Natur  
RE3118076-168  
Kathedral Klein




**MARIANA EG**

RAL7040  
schwarze Applikationen  
Milchglas

---

**MARIANA EG – Detailsicht Intarsie und Glas.**

Mehrere Gestaltungsmöglichkeiten finden  
Sie unter [www.perito.at](http://www.perito.at).





**MARTA EG**  
 Golden Oak  
 RE2178001-167  
 Milchglas



**MICHAELA EG**  
 Moosgrün  
 RE600505-167  
 Ohne Verglasung



**MILADA EG**  
 RAL9016  
 Milchglas



**NICOL EG**  
 Anthrazitgrau glatt  
 RE701605-083  
 Milchglas



**PATRICIE EG**  
 Basaltgrau  
 RE701205-167  
 Finesa 1

Ausführung mit abgesetzter  
 Edelstahl-Applikation auf S. 43

**PATRICIE EG - Motivglas Finesa 1**

Mehrere Gestaltungsmöglichkeiten finden Sie unter [www.perito.at](http://www.perito.at).



HPL

ALU



DEKOR FOLIEN



METAL DECORATION

METAL DECORATION

BLACK DECORATION




Das gesamte Angebot finden Sie unter [www.perito.at](http://www.perito.at).



**REGINA EG**

Sorrento Balsamico  
HO4363042  
Finesa 1

Ausführung mit abgesetzter  
Edeleis-Applikation auf S. 43



**RENATA EG**

Anthrazitgrau glatt  
RE701605-083  
Milchglas



**SIMONA EG**

Grau  
RE715505-167  
Finesa 1

HPL

ALU



DEKOR  
FOLIEN



METAL  
DECORATION



METAL  
DECORATION



BLACK  
DECORATION



**TAMARA EG**

RAL9016  
schwarze Applikationen  
Milchglas



**VLASTA EG**

Sorrento Natur  
HO4363041  
Milchglas

**SIMONA EG – Motivglas Finesa 1**

Mehrere Gestaltungsmöglichkeiten finden  
Sie unter [www.perito.at](http://www.perito.at).



**XENIE EG**

Alux DB 703  
HO4361014  
Milchglas



**ZINA EG**

RAL9016  
Altdeutsch



**ZUZANA EG**

Dunkelrot  
RE308105-167  
Milchglas





# Vorteile



hohe Verarbeitungsqualität



hervorragende Wärmedämmung



Deckschichten aus massivem HPL für Kunststoffeingangstüren



Deckschichten aus ALU für Aluminiumeingangstüren



Variante als Einsatzfüllung



Sandwichkern mit XPS Hartschaumisolierung



Dilatationsinnenkern P



vielfältige Auswahl an Dekorfolien




Auswahl aus RAL-Farben



RC2 Einbruchhemmung der Türfüllung

## Farbliche Ausführung

Das aktuelle Angebot an Dekorfolien und RAL-Farben für jedes Modell finden Sie unter [www.perito.at](http://www.perito.at).



## Klare Linien, plane Flächen bewusst ohne Applikationen


Beim Entwurf dieser Serie wurde großer Wert auf klare und einfache Akzente gelegt. Der reine Anmut dieser Füllungen wurde bewusst um keine weiteren Applikationen ergänzt und lässt dadurch die Farben und Gläser die Hauptrolle spielen.

Die gesamte Serie VIZUAL bietet eine große Vielfalt an Oberflächen und umfangreiche Auswahl an Gläsern. In der Standardausführung sind die Deckschichten aus HPL-Platten hergestellt und somit die ideale Lösung für alle Kunststoffeingangstüren. Für Aluminiumeingangstüren können diese Modelle auch mit Deckschichten aus Aluminium geliefert werden.


Durch den Sandwichkern gewährleistet die Serie VIZUAL eine ausgezeichnete Wärmedämmung, bis  $U=0,64 \text{ W/m}^2\text{K}$ .

**HPL** (High Pressure Laminate)

Hochdruckschichtpressstoff, äußerst stabil, langlebig, farbbeständig, witterungsfest und pflegeleicht.



VILMA VZ



VIOLA VZ

Modellreihe **hpl**

**vizual** | VZ

# ANETA VZ

Streifen Douglasie  
RE3152009-167  
Chinchilla






**AIDA VZ**  
 Anthrazitgrau glatt  
 RE701605-083  
 Ohne Verglasung



**ANETA VZ**  
 RAL9016  
 Milchglas



**ANETA VZ – Bleidekorglas Crystal**

Das erweiterte Angebot an Dekor- und Bleidekorgläsern finden Sie unter [www.perito.at](http://www.perito.at).



**BERTA VZ**  
 Golden Oak  
 RE2178001-167  
 Chinchilla



**BLANKA VZ**  
 Nussbaum  
 2178007-167  
 Chinchilla



**DAGMAR VZ**  
 RAL9016  
 Rinde

vizual

- HPL
- ALU
- 
-  A
-  PerFlex
- DEKOR FOLIEN
-  RAL



**DARJA VZ**  
Nussbaum  
RE2178007-167  
Chinchilla



**DIANA VZ**  
Grau  
RE715505-167  
Master Carre



**DORA VZ**  
Anthrazitgrau glatt  
RE701605-083  
Rinde



**EMA VZ**  
Cherry Amaretto  
HO4363043  
Chinchilla



**HALINA VZ**  
Anthrazitgrau  
RE701605-167  
Crystal



**IDA VZ**  
Anthrazitgrau glatt  
RE701605-083  
Milchglas

HPL

ALU

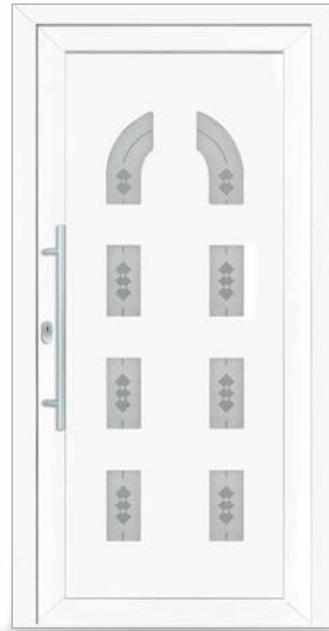


DEKOR FOLIEN





**ILONA VZ**  
 Streifen Douglasie  
 RE3152009-167  
 Chinchilla



**IVONA VZ**  
 RAL9016  
 Finesa



**JASNA VZ**  
 Aluminium Metbrush  
 HO4361001  
 Milchglas



**JITKA VZ**  
 Anthrazitgrau  
 RE701605-167  
 Rinde




**KLARA VZ**  
 Winchester  
 CO49240-148  
 Finesa 2

**KLARA VZ – Motivglas Crystal**

Das erweiterte Angebot an Dekor- und Bleidekorgläsern finden Sie unter [www.perito.at](http://www.perito.at).





**MARIE VZ**  
Winchester  
CO49240-148  
Rinde




**MILENA VZ**  
RAL7001  
Crystal



**MIRKA VZ**  
Cherry Amaretto  
HO4363043  
Milchglas



**NELA VZ**  
Nussbaum  
RE2178007-167  
Milchglas



**OLGA VZ**  
Golden Oak  
RE2178001-167  
Finesa 1

---

**OLGA VZ - MOTIVGLAS Finesa 1**

Mehrere Gestaltungsmöglichkeiten finden Sie unter [www.perito.at](http://www.perito.at).



**RADANA VZ**

Bergkiefer  
RE306904-167  
Finesa



**RITA VZ**

Grau  
RE715505-167  
Milchglas



**ROSALIE VZ**

Golden Oak  
RE2178001-167  
Milchglas



**SABINA VZ**

Anthrazitgrau  
RE701605-167  
Milchglas



**SANDRA VZ**

Streifen Douglasie  
RE3152009-167  
Fusing 1



**SYLVIE VZ**

RAL9016  
Rinde



HPL

ALU



DEKOR FOLIEN







**TANIA VZ**

Hellrot  
RE305405-167  
Milchglas



**VILMA VZ**

Sorrento Balsamico  
HO4363042  
Crystal



**VIOLA VZ**

Alux DB 703  
HO4361014  
Milchglas

HPL

ALU



PerFlex

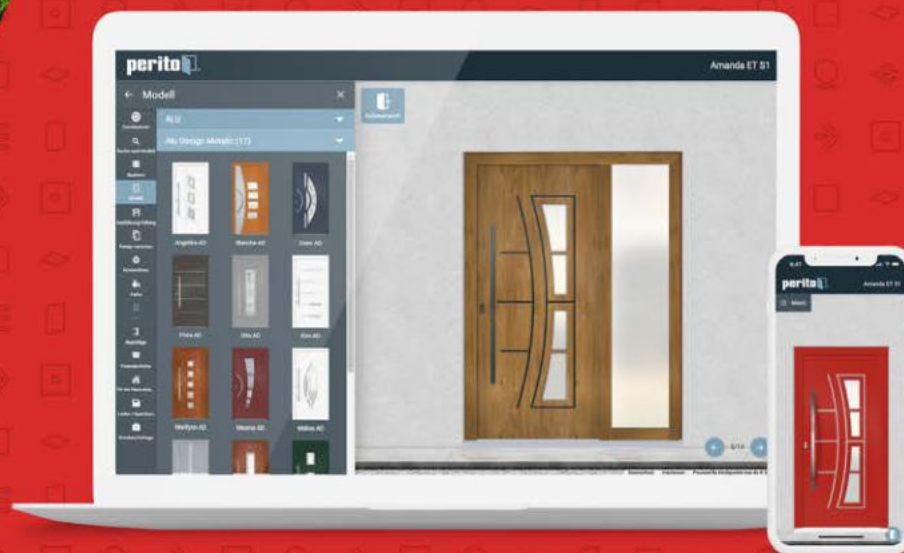
DEKOR FOLIEN



RAL



# Gestalten Sie Ihre Tür selbst



Haustürenkonfigurator  
unter [www.perito.at](http://www.perito.at)

Weitere Informationen finden Sie auf Seite **B** 46-47.

# Vorteile



hohe Verarbeitungsqualität



hervorragende Wärmedämmung

ABS

Deckschichten aus ABS für Kunststoffeingangstüren



Variante als Einsatzfüllung



Sandwichkern mit XPS Hartschaumisolierung



verstärkter Sandwichkern mit XPS Hartschaumisolierung und Verstrebung

DEKOR FOLIEN


vielfältige Auswahl an Dekorfolien



erhöhte Schalldämmung mittels Innenkern mit Verstrebung



tiefgezogene Zierrahmen



## Farbliche Ausführung

Das aktuelle Angebot an Dekorfolien und RAL-Farben für jedes Modell finden Sie unter [www.perito.at](http://www.perito.at).

## Türfüllungen in klassischen und geometrischen Formen mit tiefgezogenen plastischen Zierrahmen

Die Kunststofffüllungen START kombinieren zeitlos elegante Rundungen mit einer großen Auswahl an Motivgläsern. Auch das eher kleinere Angebot an verfügbaren Dekormöglichkeiten mindert nicht die seit Jahren gleichgebliebene Beliebtheit bei den Kunden.

Bei der Modellreihe START vereinen sich ein verbraucherfreundlicher Preis, beliebte Formen und hochwertige Materialien. Das Oberflächenmaterial ABS zeichnet sich durch besonders leichte Pflege aus.

Die Deckschichten werden aus vakuumgeformten ABS Platten gebildet. Dank der verwendeten Herstellungstechnologie gewinnen die Füllungen ihre charakteristischen Zierrahmen. Die Dekorauswahl ist zwar nicht so vielfältig wie bei den anderen Produktserien, um so vielfältiger ist die Glasauswahl an sorgfältig ausgesuchten Blei-, und Ziergläsern.

Durch den Sandwichkern gewährleistet die Serie START eine ausgezeichnete Wärmedämmung, bis  $U=0,78 \text{ W/m}^2\text{K}$ .

### **ABS** (Acrylnitril-Butadien-Styrol)

Thermoplastische Kunststoffe sind stabil, beständig, widerstandsfähig gegen niedrige und hohe Temperaturen und beständig mechanische Beschädigungen.

Modellreihe **abs**

# start

# JANA

Golden Oak  
RE2178001-167  
Crystal



Große Auswahl an Gläsern,  
z.B. Crystal, Colora.



**AGATA**  
RAL9016  
Crepi



**ALENA**  
RAL9016  
Finesa



**ANNA**  
Nussbaum  
RE2178007-167  
Crystal



**DANA – Motivglas Finesa**

Das erweiterte Angebot an Dekor- und Bleidekorgläsern finden Sie unter [www.perito.at](http://www.perito.at).



**DANA**  
Sapeli  
RE2065021-167  
Chinchilla  
Türklopfer Urne, Milchglas



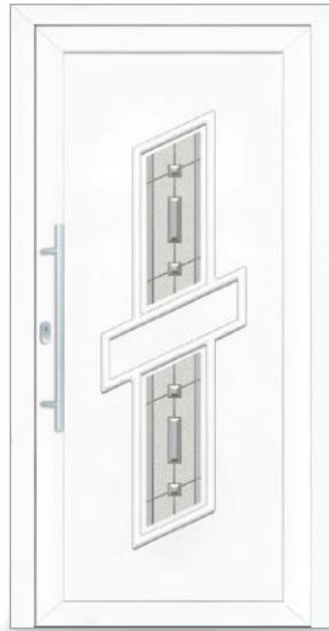
**ERIKA**  
Anthrazitgrau  
RE701605-167  
Finesa



start



**EVA**  
Anthrazitgrau  
RE701605-167  
Finesa  
Türklopfer Urne  
schmales Milchglas



**GABRIELA**  
RAL9016  
Crystal



**IVETA**  
Nussbaum  
RE2178007-167  
Crystal



**JANA**  
RAL9016  
Rinde



**LINDA**  
Golden Oak  
RE2178001-167  
Rinde

**IVETA – Motivglas Crystal**

Mehrere Gestaltungsmöglichkeiten finden Sie unter [www.perito.at](http://www.perito.at).




ABS



DEKOR FOLIEN





**NORA**  
 Anthrazitgrau  
 RE701605-167  
 Milchglas



**OLIVIE**  
 Golden Oak  
 RE2178001-167  
 Rinde



**PETRA**  
 Anthrazitgrau  
 RE701605-167  
 Kathedral Klein  
 Türspion chrom



**RADKA**  
 Nussbaum  
 RE2178007-167  
 Finesa



**STELA**  
 RAL9016  
 Crepi

**STELA – vollbau Mittelteil**

Mehrere Gestaltungsmöglichkeiten finden Sie unter [www.perito.at](http://www.perito.at).



ABS



DEKOR FOLIEN



start



# Vielfältige Möglichkeiten unserer Einsatztürfüllungen

## TÜRFÜLLUNGS- STÄRKE

Einsatztürfüllungen werden bei uns in den Stärken von 24 mm bis 48 mm hergestellt. Je stärker die Türfüllung desto bessere Dämmwerte. Gegenwärtig liegen die verkaufstärksten Füllungen bei einer Stärke von 36 mm.

## GLÄSER

Für unsere Türfüllungen mit Glasausschnitten haben wir ein breites Angebot an Gläsern vorbereitet. Auswählen kann man zwischen Onrament-, Getönten-, Spiegel-, und Milchgläsern. Bei vielen Modellen haben wir die Auswahlmöglichkeit an Gläsern um sorgfältig ausgesuchte Dekor- und Bleigläser ergänzt.

## TÜRFÜLLUNGS- GRÖSSEN

Einsatztürfüllungen werden von uns auf Kundenwunsch maßgefertigt und zugeschnitten. Die maximale Größe einer Einsatzfüllung beträgt 900 mm in der Breite und 2100 mm in der Höhe. Die min. Größe ist an die min. erlaubte Maße, die aufgrund der Modelle und des Designs abweichen können, gebunden.

## OBERFLÄCHEN- LACKIERUNG

Türfüllungen der Serien VIZUAL und ELEGANCE können in jeder beliebigen Farbe (nach RAL K5 Classic) lackiert werden. Zur Auswahl stehen somit 213 verschiedene Farbtöne, welche das an sich schon reiche Angebot an Dekorfolien zusätzlich bereichern.





### ZIERRAHMEN

Die einzelnen Modellreihen unterscheiden sich untereinander durch die verschiedenen Zierrahmenarten. Modelle aus der Reihe ELEGANCE sind mit eleganten Edelstahl-Applikationen verziert. Modelle aus der Reihe START sind mit tiefgezogenen plastisch hervorstehenden Rahmen. Modelle der Reihe VIZUAL zeichnen sich wiederum durch glatte und plane Flächen ganz ohne Rahmen aus. Übersicht an Zierrahmen auf Seite A 42.

### ZUBEHÖR

Auf Kundenwunsch versehen wir die Türfüllung mit einem Türspion, Briefeinwurf oder sogar einem Türklopfer. Die Auswahl an Zubehör finden Sie auf der Seite A 46-47. Bei einigen Modellen kann das gewünschte Modell-Muster auch für das Seitenteil gewählt werden. Weitere Informationen bei unseren Vertriebspartnern.

### GLASTYP

Um die bestmögliche Wärmedämmwerte zu erreichen, verwenden wir für unsere Türfüllungen Isoliergläser. Bis Füllungsstärke 34 mm werden die Füllungen mit einem 2-fach Isolierglas versehen, ab Füllungsstärke 34 mm (inkl.) werden sie mit 3-fach Isoliergläsern bestückt. Eine warme Glaskante ist eine Selbstverständlichkeit.

### DEKORFOLIEN

Bei Einsatztürfüllungen bieten wir eine Auswahl aus 66 Dekorfolien an. Das Angebot an Dekorfolien wird ständig optimiert, um sich den permanent ändernden Marktbedürfnissen anzupassen. Das Standardangebot finden Sie auf der Seite A 48-49. weitere Informationen über Farb- und Dekormöglichkeiten erhalten Sie bei unseren Vertriebspartnern.

# Zierrahmen



**elegance | EG**  
Edelstahl-Applikation



**vizual | VZ**  
plan ohne Zierrahmen



**start**  
vakuumgeformt / tiefgezogen

## Weitere Möglichkeiten bei Edelstahl-Applikationen - ELEGANCE

Ausgewählte Modelle aus der Reihe **ELEGANCE** sind auch in der Ausführung mit abgesetzten Edelstahl-Applikationen erhältlich.




DENISA EG



DITA EG



LILIANA EG



PATRICIE EG



RENATA EG

## Schwarze Applikationen und Zubehör



JULIE EG



MICHAELA EG



RAISA ET



SOFIE ET



TAMARA EG

Bei den Reihen **ENTRY** und **ELEGANCE** bieten wir auch die Möglichkeit an. Die Türfüllungen mit schwarzen Applikationen, Glasumrandungen, vertikalen oder horizontalen edelstahl Lisenen und Nuten zu ergänzen.



# Minimale Zuschnittsgrößen (B/H mm)

Die Maximalgröße von Einsatztürfüllungen beträgt 900 x 2100 mm.  
Die Maximalgröße der Aufsatzfüllungen ENTRY beträgt 990 x 2270 mm.

elegance	Minimale Größe der Türfüllung	
DENISA EG	400	1700
DITA EG	530	1700
FLORA EG	180	1370
HANA EG	190	1505
JARMILA EG	450	1510
JESIKA EG	700	1670
JULIE EG	220	600
LENKA EG	560	1605
LILIANA EG	360	1160
MARIANA EG	620	1500
MARTA EG	660	1720
MICHAELA EG	180	1300
MILADA EG	520	1720
NICOL EG	210	1680
PATRICIE EG	400	1700
REGINA EG	340	1750
REGINA BP EG	340	1750
RENATA EG	256	1705
SIMONA EG	470	1720
TAMARA EG	260	1600
VLASTA EG	720	1720
XENIE EG	505	1580
ZINA EG	575	1610
ZUZANA EG	500	1120

vizual	Minimale Größe der Türfüllung	
AIDA VZ	180	1000
ANETA VZ	320	1620
BERTA VZ	600	1500
BLANKA VZ	480	1320
DAGMAR VZ	560	1650
DARJA VZ	380	1280
DIANA VZ	180	1505
DORA VZ	230	1600
EMA VZ	240	1440
HALINA VZ	540	1045
IDA VZ	320	1620
ILONA VZ	310	1500
IVONA VZ	570	1605
JASNA VZ	470	1355
JITKA VZ	180	1510
KLARA VZ	640	1360
MARIE VZ	220	1260
MILENA VZ	530	1630
MIRKA VZ	570	1610
NELA VZ	428	1522
OLGA VZ	300	1100
RADANA VZ	550	1590
RITA VZ	500	1500
ROSALIE VZ	320	1620
SABINA VZ	300	1408
SANDRA VZ	480	1610
SYLVIE VZ	640	1610
TANIA VZ	600	600
VILMA VZ	570	1500
VIOLA VZ	500	1500

start	Minimale Größe der Türfüllung	
AGATA	630	1680
ALENA	630	1680
ANNA	600	1680
DANA	730	1690
ERIKA	400	1680
EVA	660	1705
GABRIELA	575	1610
IVETA	630	1680
JANA	600	1700
JANA BP	300	1700
LINDA	300	1680
NORA	595	1680
OLIVIE	340	1710
PETRA	600	1680
RADKA	630	1650
STELA	630	1680

entry einsatzfüllung	min. Breite innen	min. Höhe innen
AIDA ET	400	1100
AMANDA ET	600	1800
AMELIE ET	650	1650
ANETA ET	410	1710
ANGELIKA ET	450	1700
BARBARA ET	700	1650
BRIGITTE ET	700	1700
DENISA ET	400	1700
DONATELA ET	600	1650
DORIS ET	500	1550
ESTER ET	500	1700
FLAVIA ET	690	1650
FLORA ET	300	1370
GITA ET	400	1400
IDA ET	410	1710
ISABELA ET	690	1440
KIM ET	700	1550
KIRA ET	600	1700
LAURA ET	670	1500
LILY ET	600	1400
MANON ET	570	1450
MARION ET	550	1600
MEGAN ET	400	1400
MILENA ET	530	1630
MIRANDA ET	500	1600
MIRIAM ET	600	1650
MIRKA ET	660	1700
NELA ET	542	1644
ODETTE ET	760	1728
PARIS ET	450	1400
PATRICIE ET	400	1700
PENELOPE ET	788	1832
RADANA ET	640	1686
RAISA ET	450	1600
ROSALIE ET	630	1710
SALMA ET	450	1400
SARAH ET	300	1540
SERENA ET	450	1400
SOFIE ET	700	1550
TANIA ET	690	1690
THELMA ET	450	1400
VANESSA ET	450	1400

entry Aufsatzfüllung	min. Breite aussen	min. Höhe aussen
AIDA ET	600	1500
AMANDA ET	850	1950
AMELIE ET	800	1850
ANETA ET	600	1900
ANGELIKA ET	760	1950
BARBARA ET	800	1850
BRIGITTE ET	850	1950
DENISA ET	600	1900
DONATELA ET	850	1950
DORIS ET	750	1850
ESTER ET	700	1900
FLAVIA ET	850	1850
FLORA ET	500	1570
GITA ET	600	1600
IDA ET	600	1900
ISABELA ET	800	1850
KIM ET	800	1850
KIRA ET	800	1850
LAURA ET	800	1850
LILY ET	700	1500
MANON ET	800	1700
MARION ET	750	1850
MEGAN ET	600	1500
MILENA ET	630	1725
MIRANDA ET	700	1850
MIRIAM ET	850	1950
MIRKA ET	770	1810
NELA ET	638	1722
ODETTE ET	870	1838
PATRICIE ET	600	1900
PENELOPE ET	898	2032
RADANA ET	750	1790
RAISA ET	850	1950
ROSALIE ET	740	1820
SARAH ET	500	1740
SOFIE ET	850	1850
TANIA ET	800	1800

# Standardprogramm an Ornamentgläsern



Altdeutsch



Delta



Eclissi



Flutes klar



Flutes matt



Crepì



Chinchilla



Kathedral klein



Konfeta



Krizet



Rinde



Madera



Master carre 1



Milchglas



Silvit klar



Das gesamte Glasprogramm an zahlreichen Motiv-, Zier-, Sandstrahl- und Bleidekorgläsern finden Sie unter

[www.perito.at](http://www.perito.at)

# Griffstangen

## GRIFFSTANGEN MIT GERADEN STÜTZEN



## HOLZGRIFFSTANGEN



## SPEZIALGRIFFSTANGEN



## GRIFFMUSCHELN\*

mit Zierrand



verdeckt liegend (ohne Rand)



## KNÖPFE



\* Griffmuscheln können nur in die Modellreihe ENTRY ab einer Stärke von 55 mm verbaut werden.

# Zubehör

## TÜRKLOPFER



Urne gold I



Urne gold II

Urne gold  
mit Türspion

Urne Satinato

Urne Satinato  
mit Türspion

Schmal gold



Schmal Satinato

Urne schmal  
goldUrne schmal  
SatinatoUrne schmal gold  
mit TürspionUrne schmal  
Satinato mit  
Türspion

Oval gold



Löwe gold

## TÜRSPION



Weiß



Gold



Bronze



Chrom

## BRIEFEINWURF



Gold-glänzend



Silber-matt



Weiß-glänzend



Schwarz-matt

# IHRE TÜR IN SICHERHEIT

## SCHUTZHÜLLEN PERITO

Überlegen Sie gerade wie Sie Ihre neue Hauseingangstür vor Kratzern schützen?

Diese textile Schutzhülle mindert das Risiko, während der Bauphase, vor ungewollten Kratzern und beeinträchtigt dabei die Funktion nicht.

Angeboten werden zwei Größen.



Schutzhüllen auf dem Blog.  
Weitere Informationen bei  
unsere Vertriebspartnern.




# Dekorfolien- und Farbenpalette

Nähere Informationen über unser  
aktuelles Angebot an Dekorfolien **erhalten Sie**  
**bei unseren Vertriebspartnern.**



**Eiche Dunkel \***  
RE2052089-167



**Sapeli \***  
RE2065021-167




**Golden Oak \***  
RE2178001-167



**Nussbaum \***  
RE2178007-167



**Anthrazitgrau \***  
RE701605-167



**Streifen Douglasie**  
RE3152009-167



**Cherry Amaretto**  
HO4363043



**Anthrazitgrau glatt**  
RE701605-083




**Sorrento Balsamico**  
HO4363042




**Sherwood G**  
CO49158-011




**Winchester**  
CO49240-148



**Aluminium Metbrush**  
HO4361001



**Metbrush Anthrazitgrau**  
HO4361006



**Anthrazitgrau SFTN**  
HO4367003



**Oregon IV**  
RE1192001-167




**X-Brush Schwarzbraun**  
HO4361023



**Bergkiefer**  
RE3069041-167




**Sherwood W**  
CO49201-011



**Anthrazit grey ULTI-MATT**  
02.20.71.000001-504700



**Scheffield Oak grey**  
HO4363086



**Ambassador**  
CO49107-011

\* für die Modellreihe **start** sind nur die gekennzeichneten Dekore und Farben verfügbar

Darstellungen der Farben und Dekore dienen nur zur Orientierung, Farbabweichungen können auftreten!




**Black Cherry**  
RE3202001-167



**Irish Oak**  
RE3211005-148



**Soft Cherry**  
RE3214009-195




**Quarzgrau Satin**  
HO4367047



**Sienna Rosso**  
CO49233-148



**Sienna Noce**  
CO49237-148




**Moosgrün**  
RE600505-167



**Grau**  
RE715505-167



**Schokobraun**  
RE887505-167



**Basaltgrau Satin**  
HO4367048



**Alux DB 703**  
HO4361014



**RealWood Anthrazitgrau**  
RW4364003



**RealWood Jet Black Mat**  
RW4466062




**Turner Oak malt**  
HO4703001



**Sheffield Oak concrete**  
HO4703003



**Altweiss cc Matex**  
HO4569053



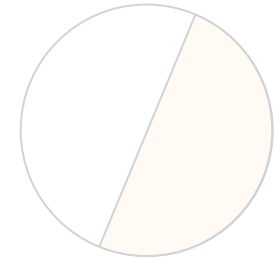
**Basaltgrau**  
RE701205-167



**Turner Oak Toffee**  
HO4703004











































**RAL**  
K5 Classic



**Weiß\***  
RAL9003/RAL9016





























# Modellreihen

## Spezifikationen

	entry	hpl	hpl	abs
				
	entry	vizual	elegance	start
Qualitätsgarantie				
Energieklasse Einbruchhemmung	Energy A+++  	Energy A 	Energy A 	Energy A 
Oberflächenmaterialien	GFK	HPL ALU	HPL ALU	ABS
Ausführung				
Sandwich-Innenkern		 	 	 
Oberflächenbeschichtung	DEKOR FOLIEN 	DEKOR FOLIEN 	DEKOR FOLIEN 	ABS RAL 9003 
Glastausch nach Glasbruch möglich		×	×	×
Erhöhte Schalldämmung		×	×	 <sup>1)</sup>
Dekorelemente	  	×	  	
Sockelblech	 <sup>2)</sup>	×	×	×
Übergröße		×	×	×

<sup>1)</sup> nur mit Innenkern Type „D“, <sup>2)</sup> nur bei einseitig flügeldeckender Aufsatzfüllung

# Symbole

	Hohe Produktqualität		Einsatzfüllung		Edelstahl-Applikationen auf Oberfläche geklebt
	Türfüllungen geeignet für Einfamilienhäuser mit Energieeffizienzklasse A		Einseitig flügeldeckende Aufsatzfüllung		Edelstahl-Applikationen zum Teil in Oberfläche versenkt
	Türfüllungen geeignet für Einfamilienhäuser mit Energieeffizienzklasse A+++		Isolierkern		Edelstahl-Applikationen bündig mit Oberfläche
	Oberflächenplatten aus ABS		Isolierkern mit Verstrebung		Schwarze Applikationen zum Teil bzw. zur Gänze in Oberfläche versenkt
	Oberflächenplatten aus HPL		Innenkern P		Designvertiefungen (Nuten)
	Oberflächenplatten aus ALU		Breite Auswahl an Dekorfolien		Farblich unterschiedlich lackierte Designvertiefungen (Nuten) möglich
	Oberflächenplatten aus GFK		Oberflächenmaterial aus ABS in RAL 9003, RAL 9016		Zusätzlich wählbares Sockelblech bei Aufsatzfüllungen möglich
	Erhöhte Schalldämmung		Nasslackierung - Auswahl aus RAL Farben		Türfüllung kann auch in Übergröße produziert werden
			Möglicher Glastausch bei Glasbruch		Einbruchhemmende Türfüllungen Klasse RC2
			Tiefgezogener profilierter Zierrahmen		Einbruchhemmende Türfüllungen Klasse RC3

# Zertifikate

**ZUS**  
TECHNICAL AND TESTING INSTITUTE FOR CONSTRUCTION PRAGUE  
Branch 0100 - Prague  
Prosecká 811/76a, 190 00 Prague 9, Czech Republic

**CERTIFICATE**  
č. 010 – 038854

for applicant:  
**PERITO s.r.o.**  
IČ: 634 83 246  
Address: Dyje 163, 669 02 Znojmo

This certificate confirms that for the construction product:  
**Door panel PERITO – sandwich ABS, core D (th. 24 – 48 mm)**  
- has been the thermal transmittance determined -  
with these results:

PERITO panel - sandwich ABS, core D	Test method	Determined value
Panel th. 24 mm (th. XPS 13 mm)	ČSN EN ISO 6946	U = 1,8 W/m <sup>2</sup> ·K
Panel th. 28 mm (th. XPS 17 mm)		U = 1,4 W/m <sup>2</sup> ·K
Panel th. 32 mm (th. XPS 21 mm)		U = 1,2 W/m <sup>2</sup> ·K
Panel th. 36 mm (th. XPS 25 mm)		U = 1,0 W/m <sup>2</sup> ·K
Panel th. 38 mm (th. XPS 27 mm)		U = 0,99 W/m <sup>2</sup> ·K
Panel th. 40 mm (th. XPS 29 mm)		U = 0,94 W/m <sup>2</sup> ·K
Panel th. 42 mm (th. XPS 31 mm)		U = 0,89 W/m <sup>2</sup> ·K
Panel th. 44 mm (th. XPS 33 mm)		U = 0,85 W/m <sup>2</sup> ·K
Panel th. 46 mm (th. XPS 35 mm)		U = 0,81 W/m <sup>2</sup> ·K
Panel th. 48 mm (th. XPS 37 mm)		U = 0,78 W/m <sup>2</sup> ·K

The certificate refers to the Protocol No. 010-038854 on calculation of thermal transmittance from 10.11.2017, issued by Technical and Testing Institute for Construction Prague, branch 0100 – Prague, ATL No. 1018.3, Prosecká 76a, 190 00 Prague 9

Prague, 10<sup>th</sup> November 2017

  
Ing. Iveta Jiroučková  
Manager of branch Prague

Zertifikat für ABS Türfüllungen mit Innenkern D - Wärmedurchgangskoeffizient

**ZUS**  
TECHNICAL AND TESTING INSTITUTE FOR CONSTRUCTION PRAGUE  
Branch 0100 - Prague  
Prosecká 811/76a, 190 00 Prague 9, Czech Republic

**CERTIFICATE**  
č. 010 – 038856

for applicant:  
**PERITO s.r.o.**  
IČ: 634 83 246  
Address: Dyje 163, 669 02 Znojmo

This certificate confirms that for the construction product:  
**Door panel PERITO – sandwich HPL (th. 24 – 48 mm)**  
- has been the thermal transmittance determined -  
with these results:

PERITO panel - sandwich HPL	Test method	Determined value
Panel th. 24 mm (th. XPS 20 mm)	ČSN EN ISO 6946	U = 1,3 W/m <sup>2</sup> ·K
Panel th. 28 mm (th. XPS 24 mm)		U = 1,2 W/m <sup>2</sup> ·K
Panel th. 32 mm (th. XPS 28 mm)		U = 1,0 W/m <sup>2</sup> ·K
Panel th. 36 mm (th. XPS 32 mm)		U = 0,93 W/m <sup>2</sup> ·K
Panel th. 38 mm (th. XPS 34 mm)		U = 0,88 W/m <sup>2</sup> ·K
Panel th. 40 mm (th. XPS 36 mm)		U = 0,84 W/m <sup>2</sup> ·K
Panel th. 42 mm (th. XPS 38 mm)		U = 0,80 W/m <sup>2</sup> ·K
Panel th. 44 mm (th. XPS 40 mm)		U = 0,77 W/m <sup>2</sup> ·K
Panel th. 46 mm (th. XPS 42 mm)		U = 0,74 W/m <sup>2</sup> ·K
Panel th. 48 mm (th. XPS 44 mm)		U = 0,71 W/m <sup>2</sup> ·K

The certificate refers to the Protocol No. 010-038856 on calculation of thermal transmittance from 10.11.2017, issued by Technical and Testing Institute for Construction Prague, branch 0100 – Prague, ATL No. 1018.3, Prosecká 76a, 190 00 Prague 9

Prague, 10<sup>th</sup> November 2017

  
Ing. Iveta Jiroučková  
Manager of branch Prague

Zertifikat für HPL Türfüllungen - Wärmedurchgangskoeffizient

**ZUS**  
TECHNICAL AND TESTING INSTITUTE FOR CONSTRUCTION PRAGUE  
Branch 0100 - Prague  
Prosecká 811/76a, 190 00 Prague 9, Czech Republic

**CERTIFICATE**  
č. 010 – 041459

for applicant:  
**PERITO s.r.o.**  
IČ: 634 83 246  
Address: Dyje 163, 669 02 Znojmo

This certificate confirms that for the construction product:  
**Door panel PERITO – sandwich ENTRY (th. 36 – 70 mm)**  
- has been the thermal transmittance determined -  
with these results:

PERITO panel - sandwich ENTRY	Test method	Determined value
Panel th. 36 mm (th. XPS 11 mm)	ČSN EN ISO 6946	U = 0,74 W/m <sup>2</sup> ·K
Panel th. 40 mm (th. XPS 15 mm)		U = 0,68 W/m <sup>2</sup> ·K
Panel th. 44 mm (th. XPS 19 mm)		U = 0,62 W/m <sup>2</sup> ·K
Panel th. 48 mm (th. XPS 23 mm)		U = 0,55 W/m <sup>2</sup> ·K
Panel th. 50 mm (th. XPS 25mm)		U = 0,52 W/m <sup>2</sup> ·K
Panel th. 55 mm (th. XPS 30 mm)		U = 0,47 W/m <sup>2</sup> ·K
Panel th. 60 mm (th. XPS 35 mm)		U = 0,43 W/m <sup>2</sup> ·K
Panel th. 64 mm (th. XPS 39 mm)		U = 0,41 W/m <sup>2</sup> ·K
Panel th. 65 mm (th. XPS 40 mm)		U = 0,40 W/m <sup>2</sup> ·K
Panel th. 70 mm (th. XPS 45 mm)		U = 0,37 W/m <sup>2</sup> ·K

The certificate refers to the Protocol No. 010-041459 on calculation of thermal transmittance from 24.06.2019, issued by Technical and Testing Institute for Construction Prague, branch 0100 – Prague, ATL No. 1018.3, Prosecká 76a, 190 00 Prague 9

Prague, 24<sup>th</sup> June 2019

  
Ing. Iveta Jiroučková  
Manager of branch Prague

Zertifikat für ENTRY GFK Türfüllungen - Wärmedurchgangskoeffizient

**ZUS** TECHNICKÝ A ZKUŠEBNÍ ÚSTAV STAVEBNÍ PRAHA, s.p.  
Technical and Test Institute for Construction Prague, SGE  
Akreditovaný subjekt: Ministerstvo průmyslu a obchodu, Česká republika. Ověřovaný subjekt: Subjekt pro technické posouzení, Česká republika. Všeobecný orgán: Akreditovaný Testing Laboratory, Authorized Body, Czech Republic. Technical Assessment Body, Certification Body, Inspection Body - Prosecká 811/76a, Prague, 190 00 Prague 9, Czech Republic

**ZUS**  
TECHNICAL AND TESTING INSTITUTE FOR CONSTRUCTION PRAGUE  
Branch 0100 - Prague  
Prosecká 811/76a, 190 00 Prague 9, Czech Republic

**CERTIFICATE**  
č. 010 – 043837

for applicant:  
**PERITO s.r.o.**  
IČ: 634 83 246  
Address: Dyje 163, 669 02 Znojmo

This certificate confirms that for the construction product:  
**Door panel PERITO – sandwich HPL PerFlex (th. 36 – 48 mm)**  
- has been the thermal transmittance determined -  
with these results:

PERITO sandwich HPL PerFlex	Test method	Determined value
Panel th. 36 mm (th. XPS 12 mm)	ČSN EN ISO 6946	U = 0,86 W/m <sup>2</sup> ·K
Panel th. 40 mm (th. XPS 16 mm)		U = 0,77 W/m <sup>2</sup> ·K
Panel th. 44 mm (th. XPS 20 mm)		U = 0,70 W/m <sup>2</sup> ·K
Panel th. 48 mm (th. XPS 24 mm)		U = 0,64 W/m <sup>2</sup> ·K

The certificate refers to the Protocol No. 010-043836 on calculation of thermal transmittance from 28.01.2021, issued by Technical and Testing Institute for Construction Prague, branch 0100 – Prague, ATL No. 1018.3, Prosecká 76a, 190 00 Prague 9

Prague, 28<sup>th</sup> January 2021

  
Ing. Iveta Jiroučková  
Manager of branch Prague

Zertifikat für HPL Türfüllungen mit Innenkern PerFlex - Wärmedurchgangskoeffizient



HPL: Sicherheitsklassenzertifikat –  
 Einbruchhemmung (RC2) für HPL-Türfüllungen



GFK ohne Verglasung:  
 Sicherheitsklassenzertifikat - Einbruchhemmung  
 (RC3) für GFK-Türfüllungen (ohne Verglasung)



GFK ohne Verglasung:  
 Sicherheitsklassenzertifikat - Einbruchhemmung  
 (RC3) für GFK-Türfüllungen (ohne Verglasung)

**Im Detail liegt  
die Stärke**

# das Ganze

# Details formen

Für moderne und zeitgemäße  
einseitig flügeldeckende  
Aufsatzfüllungen Modellreihe ENTRY,  
wenden Sie bitte den Katalog.

