



perito ®
Aluminium Hauseingangstüren

Aluminium Hauseingangstüren KATALOG
alu design | alu smart







Wir sind PERITO und schneiden seit mehr als 25 Jahren stylische Maßanzüge in Form von Türfüllungen für Ihre Hauseingangstüren. Dank ehrlicher Handwerksarbeit und konstanter Innovation **gehören wir zur Spitze in unserer Branche.** Unsere Aluminium-Hauseingangstüren und Türfüllungen mit Ihrem einzigartigen Design finden Sie in zahlreichen Häusern in Österreich und in ganz Europa.

Nun erlauben wir uns Ihnen einen Katalog vorzustellen, der ein vielseitiges Angebot an Türfüllungen für Ihre **Aluminium-Hauseingangstür** enthält. Für eine bessere Übersicht haben wir den Katalog in kunstvolle Alu Design Modelle aufgeteilt, die der bekannte Star-Designer **MgA. Petr Novaque** entworfen hat und dezent stylvolle Alu Smart Modelle.

Wir sind PERITO
und lieben originelles Design!

Inhalts- / ABC-Verzeichnis

Vorwort

wir sind PERITO	8
offen für Kreativität	10
detailbezogen	12
Design in jeder Hinsicht	14
Die Welt von alu design	16
Die Welt von alu smart	18

Modellreihen

Die Welt von alu design architect	22
Die Welt von alu design gravure	36
Individuelles Design gravure	41
Die Welt von alu design metallic	44
Die Welt von alu design modern	56
Die Welt von alu design line	66
Die Welt von alu design residence	74
Die Welt von alu smart	82

Technische Informationen

Übersicht Farb- und Dekorpalette	98
Ornamentgläser und Sandstrahlgläser für Seitenteile	100
Zubehör	102
Ausführungs-Möglichkeiten	104
Spezifikation der Modellreihen	106
Minimale Größen	108
Zertifikate	109

A	AMANDA AD modern	57
	AMBER AD architect	23
	AMITE AD line	67
	ANETA AD modern	58
	ANETA AS	83
	ANGELIKA AD metallic	45
	ASTRID AD modern	58
B	BARBARA AD modern	59
	BELINDA AD architect	24
	BERNARDETTE AD modern	59
	BIANCA AD architect	25
	BLANCHE AD metallic	46
	BRIGITTE AS	84
C	CÉLESTE AD architect	26
	CLAIRE AD architect	27
	COLETTE AD modern	60
	CORINNE AD modern	60
D	DAGMAR AS architect	84
	DARJA AS	84
	DENISA AS	85
	DESIRÉE AD architect	28
	DESTINY AD architect	29
	DIANA AS	85
	DIONE AD architect	30
	DITA AS	85
	DOMINIQUE AD architect	31
	DORIS AD modern	61
E	ÉDITH AD modern	61
	ELLEN AD gravure	37
	ELLISE AD line	68
	ESTER AD metallic	46
F	FELICITY AD modern	62
	FLORA AD metallic	47
	FLORA AS	86
	FRANCINE AD architect	32

G	GITA AD <i>metallic</i>	48
H	HENRIETTE AD <i>modern</i>	62
CH	CHANTAL AD <i>architect</i>	33
	CHARLOTTE AD <i>gravure</i>	38
	CHRISTINA AD <i>gravure</i>	39
I	IDA AD <i>modern</i>	63
	IDA AS	86
J	JARMILA AS	86
	JASMIN AD <i>gravure</i>	40
	JOANNA AD <i>line</i>	68
	JOSEPHINE AD <i>line</i>	69
	JOSETTE AD <i>line</i>	69
	JULIE AS	87
K	KATE AD <i>line</i>	70
	KIM AD <i>metallic</i>	48
L	LIBERTY AD <i>line</i>	70
	LILY AD <i>line</i>	71
	LORRAINE AD <i>line</i>	71
	LOUISE AD <i>line</i>	72
M	MARGOT AD <i>modern</i>	63
	MARIANA AS	87
	MARINA AD <i>modern</i>	64
	MAXINE AD <i>metallic</i>	49
	MEGAN AD <i>line</i>	72
	MÉLISSA AD <i>metallic</i>	50
	MIA AS	87
	MICHAELA AS	88
	MILADA AS	88
	MILENA AS	88
	MIRABELLE AD <i>metallic</i>	50
	MIRIAM AD <i>modern</i>	64
	MIRKA AS	89
N	NADINE AD <i>metallic</i>	51
	NELA AS	89
	NICOLETTE AD <i>metallic</i>	51

O	ODETTE AD <i>residence</i>	75
P	PATRICIE AS	89
	PAULINE AD <i>residence</i>	76
	PENELOPE AD <i>residence</i>	77
R	RÉBECCA AD <i>residence</i>	77
	RADANA AS	90
	RENATA AS	90
	RITA AS	90
	ROSALIE AS	91
S	SANDRA AS	91
	SARAH AD <i>metallic</i>	52
	SARAH AS	91
	SCARLETT AD <i>residence</i>	78
	SOFIE AD <i>metallic</i>	52
	STEPHANIE AD <i>metallic</i>	53
	SUZETTE AD <i>modern</i>	65
T	TANIA AS	92
	TIFFANY AD <i>residence</i>	78
V	VALENTINE AD <i>metallic</i>	54
	VIOLA AS	92
	VIOLETTE AD <i>architect</i>	34
Z	KUNDENREFERENZEN - INDIVIDUELLES DESIGN <i>gravure</i>	40
	ZOE AD <i>line</i>	73
	ZOE AS	92

alu design

23-78

70 LIBERTY AD | line



71 LILY AD | line



71 LORRAINE AD | line




72 LOUISE AD | line



72 MEGAN AD | line



73 ZOE AD | line



75 ODETTE AD | residence



76 PAULINE AD | residence



77 PENELOPE AD | residence



77 RÉBECCA AD | residence



78 SCARLETT AD | residence



78 TIFFANY AD | residence



61 ÉDITH AD | modern



62 FELICITY AD | modern



62 HENRIETTE AD | modern



63 IDA AD | modern



63 MARGOT AD | modern



64 MARINA AD | modern



64 MIRIAM AD | modern



65 SUZETTE AD | modern



67 AMITE AD | line



68 ELLISE AD | line



68 JOANNA AD | line



69 JOSEPHINE AD | line



51 NADINE AD | metallic




51 NICOLETTE AD | metallic



52 SARAH AD | metallic



52 SOFIE AD | metallic



53 STEPHANIE AD | metallic



54 VALENTINE AD | metallic



57 AMANDA AD | modern



58 ANETA AD | modern



58 ASTRID AD | modern



59 BARBARA AD | modern



59 BERNARDETTE AD | modern



60 COLETTE AD | modern



37 ELLEN AD | gravure



38 CHARLOTTE AD | gravure



39 CHRISTINA AD | gravure



40 JASMIN AD | gravure



40 DESIGN AUF KUNDENWUNSCH
/ gravure



45 ANGELIKA AD | metallic



46 BLANCHE AD | metallic



46 ESTER AD | metallic



47 FLORA AD | metallic



48 GITA AD | metallic



48 KIM AD | metallic



49 MAXINE AD | metallic



23 AMBER AD | architect



24 BELINDA AD | architect



25 BIANCA AD | architect



26 CÉLESTE AD | architect



27 CLAIRE AD | architect



28 DESIRÉE AD | architect



29 DESTINY AD | architect



30 DIONE AD | architect



31 DOMINIQUE AD | architect



32 FRANCINE AD | architect



69 JOSETTE AD / line



60 CORINNE AD / modern



50 MÉLISSA AD / metallic



33 CHANTAL AD / architect



70 KATE AD / line



61 DORIS AD / modern



50 MIRABELLE AD / metallic



34 VIOLETTE AD / architect



91 ROSALIE AS




91 SANDRA AS



91 SARAH AS




92 TANIA AS



92 VIOLA AS



92 ZOE AS



89 MIRKA AS



89 NELA AS



89 PATRICIE AS



90 RADANA AS



90 RENATA AS



90 RITA AS



87 JULIE AS



87 MARIANA AS



87 MIA AS



88 MICHAELA AS



88 MILADA AS



88 MILENA AS



85 DENISA AS




85 DIANA AS



85 DITA AS



86 FLORA AS



86 IDA AS



86 JARMILA AS



alu smart 83-92

83 ANETA AS



84 BRIGITTE AS



84 DAGMAR AS



84 DARJA AS



*...ein Unternehmen mit Grundprinzipien,
auf die es besteht.*

*...eine Gesellschaft, die ihre wahren Werte
kennt und zu schätzen weiß.*

*...Vertriebsmitarbeiter, für die
freundschaftliche Beziehungen mit unseren
Partnern wichtig sind.*

*...ganz penibel, wir behalten jedes
noch so kleine Detail im Auge.*

wir sind



...Trendsetter, die den ganzen Markt formen.


*...Branchenvorreiter, die die Trendrichtungen
für die nächsten Jahre suchen und finden.*

*...fair, sollte mal etwas schief laufen, dann
verstecken wir uns hinter keinem anderen.*

*...Händler, die jeden Kunden
hoch schätzen.*

erito

*...eine Großfamilie mit mehr
als 90 Mitgliedern.*



Das Design unserer Hauseingangstüren wird Sie in keinsten Weise einschränken. Mit einer Auswahl von mehr als 100 verschiedenen Modellen wird sich sicherlich jeder realisieren können. Eingeschränkt sind Sie auch dann nicht, wenn Ihre Tür wirklich GROß werden soll. Für die Modellreihe Alu Design haben wir sogar eine Reihe an ausgefeilten Seitenteilen vorbereitet, welche das Türdesign über das ganze Türelement ausbreiten. Alle Modelle können zusätzlich geschmackvoll mit sangestrahnten Fixverglasungen ergänzt werden (siehe S. 100)

*einflügelige Hauseingangstür
mit zwei Design-Seitenteilen*



einflügelige Hauseingangstür



*einflügelige Hauseingangstür
mit einem Design-Seitenteil*



offen für
Kreativität

Nur eine **elegant verzierte Türfüllung** gibt den Türen ihr wahres Gesicht. In unserem Katalog haben wir mehr als 100 Modelle für Sie vorbereitet.

Türrahmen
aus Aluminium-Türprofilen



Sockelblech dient als Schutz gegen Beschädigungen an der Türunterkante.


Der **Aluminium-Türflügelrahmen** wird mit der Türfüllung versehen. Mehr über die verschiedenen Türfüllungsvarianten erfahren Sie auf der S. 108.

Auf der Seite 102 finden Sie unser Zubehör, wie **Griffstangen, Drücker und Rosetten**.

Fix-Verglasungen für Seitenteile wählen Sie aus div. Ziergläsern, Sandstrahlgläsern, Milchgläsern oder Ornamentgläsern aus.

Oberflächenbeschichtung

Wählen Sie sich Ihre Wunschfarbe aus. Standardlackierungen in allen RAL-Farben werden zusätzlich mit zahlreichen Strukturfarben und Holzdekoren in verschiedenen Ausführungen angeboten.



Detail verliebt

Jedes noch so kleine Detail ist uns wichtig. Von durchdachten Verzierungen über die nahezu endlose Palette an Oberflächenbeschichtungen bis zum großen Angebot an Gläsern und Zubehör. All das liegt uns sehr am Herzen. Ein besonderes Augenmerk widmen wir dem innovativen Sandwichkern, der ein enorm wichtiger Grundbaustein jeder Hauseingangstür ist. Nur aus präzisen Details resultiert ein makelloses Ergebnis.



Ziergläser und Ornamentgläser

Das Angebot an Gläsern ist bei uns sehr vielfältig. Speziell entworfene Ziergläser passend zu einigen ausgesuchten Modellen, Milchgläser und Ornamentgläser runden das breite Angebot ab. Für mehr Sicherheit sind alle Gläser auch mit Verbund-Sicherheitsgläsern (VSG) kombinierbar und erhältlich.

Edelstahl-Applikationen

Verleihen den modernen Türfüllungen den richtigen Touch. Applikationen sind im Falle der Modellreihe Alu Design vollständig in die Oberfläche eingefräst, bei den Modellen Alu Smart sind sie nur zum Teil in die Oberfläche eingelassen.




Sandwich-Innenkern

Versteckt, aber um so wichtiger, ist für die ganze Hauseingangstür der Innenkern der Türfüllung. Der Kern setzt sich aus mehreren Bestandteilen zusammen, die gemeinsam für eine hohe Festigkeit, Stabilität und Wärmedämmung sorgen.

Innenseite

Passen Sie Ihre Türfüllung individuell dem Hausinneren an. Sie können die Türfüllung entweder glatt und schlicht halten oder die Außenseite Ihrer Tür im Inneren nochmals widerspiegeln.



Zierelemente

Für ein unverwechselbares Aussehen unserer Türfüllungen sorgen Glas-Applikationen, integrierte Aluminium-Applikationen oder auf Hochglanz polierte Edelstahl-Applikationen.



Deckschichtenmaterialien


Für Qualität und Langlebigkeit sorgen Deckschichten aus hochwertigen Aluminium-Blechen. Bei Alu Design in einer Stärke von 3 mm und bei Alu Smart in 2 mm starken Blechen.

Gravur

Die Gravur bei den Modellen Alu Design hat unterschiedliche Ausführungen und Formen. Angefangen von einfachen Lisenen bis zu komplexen Formen und Motiven. Haben Sie gewusst, dass Sie sich selbst ein ganz persönliches Motiv entwerfen können? Mehr dazu auf S. 41.

**einseitig- oder
beidseitig
Flügeldeckend**

die Türfüllung überlappt in
diesem Fall den gesamten
Türflügelrahmen und
bringt dadurch das volle
Design der Türfüllung zum
Vorschein.



Design

in jeder
Hinsicht



Wussten Sie, dass Ihre Hauseingangstür genau so elegant von innen wie von außen aussehen kann?

Die Türinnenseite kann auch einfacher und günstiger in einer glatten Ausfertigung gefertigt werden.



Einsatzfüllung

konventionelle
Türfüllungsvariante mit einem
sichtbaren Türflügel



glatte Ausführung
bei beidseitig flügeldeckender
Türfüllung



glatte Ausführung
bei einer Einsatz- oder einseitig
flügeldeckender Türfüllung



Aufwendig gearbeitete Designausführung von innen, beidseitig
flügeldeckende Variante. Einsatzfüllung ist genauso erhältlich.

die Welt von
alu **design**

*Aluminium Hauseingangstüren in Perfektion. Höchste
Verarbeitungs-Qualität in Verbindung mit zeilosem Design
von dem man sich nie satt sehen kann.*

Seite 20–79



Türfüllungen **Alu Design** verbinden bis ins letzte Detail **das präzise umgesetzte Aussehen**, hochwertigste Materialien und perfektes handwerkliches Können. Dank der Zusammenarbeit mit dem anerkannten Stardesigner **Mag. Petr Novaque** können wir Ihnen unübersehbare, ständig sehenswerte und formschöne Hauseingangstüren anbieten. Speziell entworfene modellbezogene Ziergläser vollenden nicht nur die Optik der Hauseingangstüren, sondern auch der dazugehörigen Seitenteile.



Türfüllungen **Alu Smart** werden vor allem durch klassisches Aussehen und Materialien, die Ihren Hauseingangstüren eine lange Lebensdauer gewährleisten, definiert. Beliebte, **zeitlose Formen**, eine reiche Palette an Oberflächenbeschichtungen, technische Raffinessen die den Anforderungen der heutigen Zeit entsprechen, und nicht zuletzt auch ein sehr **attraktives Preis-Leistungs-Verhältnis**. Eindeutig **die richtige Wahl** für ein modernes Eigenheim.

die Welt von *alu* **smart**

*Aluminium-Hauseingangstüren im modernen Stil.
Breites Spektrum an Oberflächenbeschichtungen, hochwertige
Materialien und attraktives Preis-Leistungs-Verhältnis.*

Seite 80–93



herausragendes Design | originelle Ausführung | ohne Kompromisse

alude

A blue-tinted background image of a spiderweb with dew drops. The web is composed of thin, intersecting lines, and numerous small, spherical dew drops are scattered across it, some in sharp focus and others blurred. The overall effect is a soft, ethereal, and textured blue background.

Sign



alu design

architect

RAL7005 | RAL9006
Nofinger | Verglasung Fusing

Das gesamte Angebot finden Sie unter www.perito.at

Vorteile



Einsatzfüllung



Einseitig flügeldeckende Füllung



Beidseitig flügeldeckende Füllung



Pulverlackbeschichtung



Pulverlackbeschichtung DECORAL Holzoptik



Edelstahl-Applikationen bündig mit Oberfläche



Lackierte Applikationen bündig mit Oberfläche



Lackierte Applikationen plastisch hervorgehoben und nur zum Teil in die Oberfläche eingefräst



Schwarze Applikationen zur Gänze in Oberfläche versenkt



Gläserne Applikationen plastisch hervorgehoben und nur zum Teil in die Oberfläche eingefräst



Dekorative Zierlisenen (Nuten)



Griffmontage in Türfüllung



Sandgestrahlte Universalgläser für Seitenteile



Spezielle Ziergläser



Spezielle Ziergläser für Seitenteile



Einbruchhemmende Türfüllungen Klasse RC2



Einbruchhemmende Türfüllungen Klasse RC3



AMBER AD

RAL9016 | RAL9006

Verglasung Fusing

Nofinger

Griffstange MD03K

Sockelblech



Sehen Sie das breite Spektrum an Möglichkeiten der Modellreihe **architect** auf Seite 104.

RAL3013 | RAL7021

Das gesamte Angebot finden Sie unter www.perito.at



RAL

DECORAL
SYSTEM

COLOUR
DECORATION



UNIFIX



BELINDA AD

RAL3013 | RAL7021
Griffstange schwarz MDB03K
Sockelblech

BIANCA AD

Strukturfarbe HWR 514
 Tiger 029/71716
 DECORAL Ahorn
 Milchglas (Türfüllung)
 Sandgestrahltes Glas
 - Fix Nr. 10 (Seitenteil)
 Griffstange MD39K
 Sockelblech



RAL

DECORAL SYSTEM

NOFINGER DECORATION

COLOUR DECORATION



UNIFIX



RAL

DECORAL SYSTEM

NOFINGER DECORATION

COLOUR DECORATION



UNIFIX

BIANCA AD

DECORAL Nussbaum
 Nofinger
 Milchglas (Türfüllung)
 Griffstange MD02V
 Sockelblech

Sehen Sie das breite Spektrum an Möglichkeiten der Modellreihe **architect** auf Seite 104.



RAL

DECORAL
SYSTEM

COLOUR
DECORATION



UNIFIX



DESIGN EXE

RAL7001 | RAL7038 | RAL3002
Milchglas | Griffstange MD17K

Sehen Sie das breite Spektrum an Möglichkeiten
der Modellreihe **architect** auf Seite 104.

CÉLESTE AD

RAL7001 | RAL7038 | RAL3002
Milchglas | Griffstange MD17K | Sockelblech



RAL

DECORAL
SYSTEM

COLOUR
DECORATION



UNIFIX



DESIGNFIX

CLAIRE AD

RAL3004 | RAL7016 | Verglasung Crystal
Design-Griffstange als Teil der Türfüllung | Sockelblech



Verglasung Crystal
Design-Griffstange

Das gesamte Angebot finden Sie unter www.perito.at



RAL

DECORAL
SYSTEM

COLOUR
DECORATION



RAL7011 | RAL9005
hochglänzend | Milchglas

Sehen Sie das breite Spektrum an Möglichkeiten
der Modellreihe **architect** auf Seite 104.

DESIRÉE AD

RAL7038 | RAL9005 hochglänzend
Verglasung Crystal | Griffstange MD05V | Sockelblech



DESTINY AD

DECORAL Ulme | RAL9006
RAL9005 hochglänzend
Verglasung Crystal
Griffstange MD05V
Sockelblech



RAL

DECORAL
SYSTEM

COLOUR
DECORATION

COLOUR
DECORATION



UNIFIX



DESIGNFIX



RAL9005 hochglänzend | RAL9006
Verglasung Crystal

Das gesamte Angebot finden Sie unter www.perito.at

DIONE AD

RAL7012 | RAL7016
Verglasung Crystal
Griffstange MD04K
Sockelblech



DIONE AD

RAL1016 | RAL7012
Milchglas
Griffstange MD16K
Sockelblech

DOMINIQUE AD

RAL5014 | RAL7001
Verglasung Finesa
Griffstange MD05V
Sockelblech



DECORAL SYSTEM

COLOUR DECORATION



UNIFIX



DESIGN FIX



DECORAL SYSTEM

COLOUR DECORATION



UNIFIX



DESIGN FIX

DOMINIQUE AD

RAL7016 | RAL3020
Milchglas
Griffstange MD16K
Sockelblech

Sehen Sie das breite Spektrum an Möglichkeiten der Modellreihe **architect** auf Seite 104.



DECORAL SYSTEM

COLOUR DECORATION

COLOUR DECORATION



UNIFIX



DESIGN FIX

FRANCINE AD

RAL9016 | RAL9005 | PRINT-Glas-Verglasung
Griffstange MD04K | Sockelblech



DECORAL SYSTEM

COLOUR DECORATION

COLOUR DECORATION



UNIFIX



DESIGN FIX

FRANCINE AD

RAL7002 | RAL7016 | RAL9005
Verglasung Crystal | Griffstange MD04K | Sockelblech



CHANTAL AD

RAL9016 | Nofinger
Milchglas
Griffstange MD15K



RAL

DECORAL
SYSTEM

NOFINGER
DECORATION

COLOUR
DECORATION



UNIFIX

RAL3004 | Nofinger | Milchglas

Das gesamte Angebot finden Sie unter www.perito.at

VIOLETTE AD

DECORAL Golden Oak
RAL7016
Milchglas
Sandgestrahltes Glas
- Fix Nr. 10
Griffstange MD05V
Sockelblech



RAL

DECORAL
SYSTEM

COLOUR
DECORATION



UNIFIX



RAL

DECORAL
SYSTEM

COLOUR
DECORATION



UNIFIX



VIOLETTE AD



RAL9016 | RAL7012
Milchglas
Griffstange MD04K
Sockelblech

Sehen Sie das breite Spektrum an Möglichkeiten der Modellreihe **architect** auf Seite 104.

Verzieren Sie Ihre **Türen**

mit originellen Kristallen.

Weitere Auswahlmöglichkeiten an
Zierverglasungen finden Sie unter
www.perito.at



alu design
gravure

Vorteile



Einsatzfüllung



Einseitig flügeldeckende Füllung



Beidseitig flügeldeckende Füllung



Pulverlackbeschichtung



In die Oberfläche eingravierte Motive



Individuelles Design auf Kundenwunsch möglich



Griffmontage in Türfüllung



Sandgestrahlte Universalgläser für Seitenteile



Einbruchhemmende Türfüllungen Klasse RC2



Einbruchhemmende Türfüllungen Klasse RC3



ELLEN AD

RAL5007

Gravur in RAL5007

Griffstange MD03K



RAL7012
Gravur naturbelassen

Das gesamte Angebot finden Sie unter www.perito.at



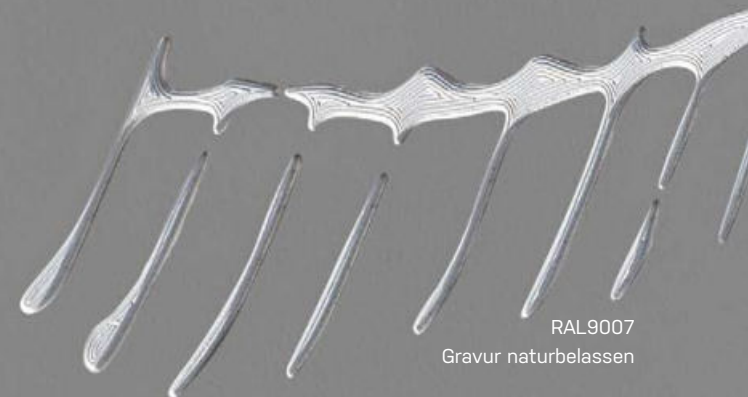
CHARLOTTE AD

RAL9016
Gravur in RAL9016
Milchglas
Griffstange MD03V
Sockelblech



CHRISTINA AD

RAL5014
Gravur naturbelassen
Milchglas
Griffstange MD03V
Sockelblech



RAL9007
Gravur naturbelassen

Grundauswahl an Oberflächenbearbeitung,
Gläsern und Zubehör finden Sie auf Seite 98-103.

JASMIN AD

RAL7034
Gravur in RAL7034
Milchglas
Griffstange MD03V
Sockelblech



DESIGN AUF KUNDENWUNSCH

RAL9016
Gravur naturbelassen
Sandgestrahltes
Seitenteilglas
Griffstange MD03V

Ihr **eigenes** Hauseingangstür- **Design**



Design-Entwurf



Entwurf-Realisierung - CNC Gravur



Maßgeschneidert gestalten wir Ihnen Ihr ganz individuelles und persönliches Türdesign.



Gravur im Detail



Qualitäts-Endkontrolle - Jede PERITO-Tür wird einer strengen Endkontrolle und Funktionsprüfung am Prüfstand unterzogen.

zeitloses Aussehen | **moderner** Styl | **eindeutiges** Gefühl

Klarheit



haben

alu design
metallic

Vorteile



Einsatzzfüllung



Einseitig flügeldeckende Füllung



Beidseitig flügeldeckende Füllung



Pulverlackbeschichtung



Dekorfolien (nur bei losen Türfüllungen möglich)



Pulverlackbeschichtung DECORAL Holzoptik



Edelstahl-Applikationen bündig mit Oberfläche



Lackierte Applikationen bündig mit Oberfläche



Schwarze Applikationen zur Gänze in Oberfläche versenkt



Dekorative Zierlisenen (Nuten)



Griffmontage in Türfüllung



Sandgestrahlte Universalgläser für Seitenteile



Spezielle Ziergläser



Spezielle Ziergläser für Seitenteile



Einbruchhemmende Türfüllungen Klasse RC2



Einbruchhemmende Türfüllungen Klasse RC3

ANGELIKA AD

RAL9016 | Nofinger

Milchglas

Griffstange MD03V

Sockelblech



DECORAL SYSTEM

NOFINGER DECORATION

BLACK DECORATION



UNIFIX



Grundauswahl an Oberflächenbearbeitung, Gläsern und Zubehör finden Sie auf Seite 98-103.

BLANCHE AD

DECORAL Douglas
Nofinger
Verglasung Crystal
Griffstange MD22B
Sockelblech



RAL



DECORAL
SYSTEM



NOFINGER
DECORATION



COLOUR
DECORATION



BLACK
DECORATION



UNIFIX



UNIFIX



RAL



DECORAL
SYSTEM



NOFINGER
DECORATION



BLACK
DECORATION



UNIFIX



UNIFIX



UNIFIX



UNIFIX



ESTER AD

Stukturpulverlack BLEU
2700 Sablé YW353F
Nofinger | Milchglas
Griffstange MD41K

FLORA AD

Sturkturpulverlack
 Marble Brown SXA05L
 Sandgestrahltes Glas
 - Fix Nr. 5
 Griffstange MD39K
 Sockelblech



RAL

DEKOR FOLIEN

DECORAL SYSTEM

NIFINGER DECORATION

BLACK DECORATION



UNIFIX



RAL

DEKOR FOLIEN

DECORAL SYSTEM

NIFINGER DECORATION

BLACK DECORATION



UNIFIX

FLORA AD

DECORAL Golden Oak
 RAL9005
 Ohne Verglasung
 Schwarze Griffstange
 MDB14K

Grundauswahl an Oberflächenbearbeitung, Gläsern und Zubehör finden Sie auf Seite 98-103.

GITA AD

RAL9007 | Nofinger
Milchglas
Griffstange MD41K



DEKOR FOLIEN

DECORAL SYSTEM

NOFINGER DECORATION

BLACK DECORATION




DEKOR FOLIEN

DECORAL SYSTEM

NOFINGER DECORATION

BLACK DECORATION



KIM AD

RAL9016 | Nofinger
Milchglas
Griffstange MD02V

MAXINE AD

RAL9016 | Nofinger
Verglasung Crystal
Griffstange MD20B
Sockelblech



MAXINE AD

RAL3009 | Nofinger
Verglasung Finesa
Griffstange MD21B
Sockelblech



MÉLISSA AD

RAL9016 | Nofinger
Milchglas
Griffstange MD03V
Sockelblech



MIRABELLE AD

RAL7040 | Nofinger
Verglasung Crystal
Griffstange MD05V
Sockelblech

NADINE AD

DECORAL Nussbaum
Nofinger
Milchglas
Griffstange MD03V
Sockelblech



RAL

DEKOR FOLIEN

DECORAL SYSTEM

NOFINGER DECORATION

BLACK DECORATION



UNIFIX



DESIGN FIX



RAL

DEKOR FOLIEN

DECORAL SYSTEM

NOFINGER DECORATION

BLACK DECORATION



UNIFIX

DESIGN FIX

NICOLETTE AD

Strukturpulverlack Vert
2500 Sablé YW354F
Nofinger
Milchglas
Verglasung Finesa
(Seitenteil)
Griffstange MD02V
Sockelblech



Grundauswahl an Oberflächenbearbeitung, Gläsern und Zubehör finden Sie auf Seite 98-103.

SARAH AD

RAL3004 | Nofinger
Griffstange MD16K



-  RAL
-  DEKOR FOLIEN
-  DECORAL SYSTEM
-  NOFINGER DECORATION
-  BLACK DECORATION
-  UNIFIX



-  RAL
-  DEKOR FOLIEN
-  DECORAL SYSTEM
-  NOFINGER DECORATION
-  BLACK DECORATION
-  UNIFIX
- 

SOFIE AD

RAL7031 | Nofinger
Verglasung Finesa
Griffstange MD03V



RAL

DEKOR
FOLIEN

DECORAL
SYSTEM

NOFINGER
DECORATION

BLACK
DECORATION



UNIFIX



STEPHANIE AD

DECORAL Erlenbaum | Nofinger | Verglasung Crystal
Griffstange MD39K | Sockelblech



RAL

DEKOR
FOLIEN

DECORAL
SYSTEM

NOFINGER
DECORATION

BLACK
DECORATION



UNIFIX



STEPHANIE AD

RAL7045 | Nofinger | Milchglas
Sandgestrahltes Glas - Fix Nr. 1 (Seitenteile) | Griffstange MD40K | Sockelblech



DEKOR FOLIEN

DECORAL SYSTEM

NOFINGER DECORATION

BLACK DECORATION



VALENTINE AD

RAL7016 | Nofinger | Milchglas
Griffstange MD02V | Sockelblech



DEKOR FOLIEN

DECORAL SYSTEM

NOFINGER DECORATION

BLACK DECORATION



VALENTINE AD

RAL9016 | Nofinger | Milchglas
Griffstange MD02V | Sockelblech

Das Leben ist bunt!

***Wählen Sie die Farbe Ihrer Hauseingangstür,
die wirklich zu Ihnen passt.***

VALENTINE AD

RAL 3002 | Milchglas | Drücker KL02RO
Innenseite glatt ohne Designelemente

Mehr auf Seite 15

**Komplettes Farb- und Dekorangebot
unter www.perito.at**

alu design
modern

HWR 793 Tiger 068/90054
Milchglas

Das gesamte Angebot finden Sie unter www.perito.at

Vorteile



Einsatzzfüllung



Einseitig flügeldeckende Füllung



Beidseitig flügeldeckende Füllung



Pulverlackbeschichtung



Dekorfolien (nur bei losen Türfüllungen möglich)



Pulverlackbeschichtung DECORAL Holzoptik



Dekorative Zierlisenen (Nuten)



Griffmontage in Türfüllung



Sandgestrahlte Universalgläser für Seitenteile



Spezielle Ziergläser



Spezielle Ziergläser für Seitenteile



Einbruchhemmende Türfüllungen Klasse RC2



Einbruchhemmende Türfüllungen Klasse RC3



AMANDA AD

Strukturpulverlack
HWR 793 Tiger 068/90054
Milchglas
Griffstange MD02V

Grundauswahl an Oberflächenbearbeitung, Gläsern und Zubehör finden Sie auf Seite 98-103.

ANETA AD

RAL7036
Milchglas
Sandgestrahltes Glas
- Fix Nr. 4
Schwarze Griffstange
MDB40K
Sockelblech



DEKOR
FOLIEN

DECORAL
SYSTEM



UNIFIX



DECORAL
SYSTEM



UNIFIX



ASTRID AD

DECORAL Golden Oak
Verglasung Crystal
Griffstange MD02V
Sockelblech

BARBARA AD

RAL3004
Milchglas
Griffstange MD02V



BERNARDETTE AD

RAL7016 | Verglasung Crystal
Griffstange MDB03K | Sockelblech

COLETTE AD

RAL7036
Milchglas
Sandgestrahltes Glas
- Fix Nr. 4
Griffstange MD02V
Sockelblech



CORINNE AD

RAL6005
Milchglas
Griffstange MD02V
Sockelblech

DORIS AD

RAL9016
Milchglas
Griffstange MD02V



ÉDITH AD

Strukturpulverlack HWR
794 INVER 34152
Milchglas
Griffstange MD16K
Sockelblech

Grundauswahl an Oberflächenbearbeitung, Gläsern und Zubehör finden Sie auf Seite 98-103.



Das gesamte Angebot finden
Sie unter www.perito.at

FELICITY AD

RAL3005 | Verglasung Crystal
Griffstange MD40K | Sockelblech

HENRIETTE AD

RAL9016 | Verglasung Crystal
Griffstange MD16K | Sockelblech

IDA AD

DECORAL Golden Oak
 Verglasung Finesa
 Griffstange MD02V
 Sockelblech



DEKOR FOLIEN

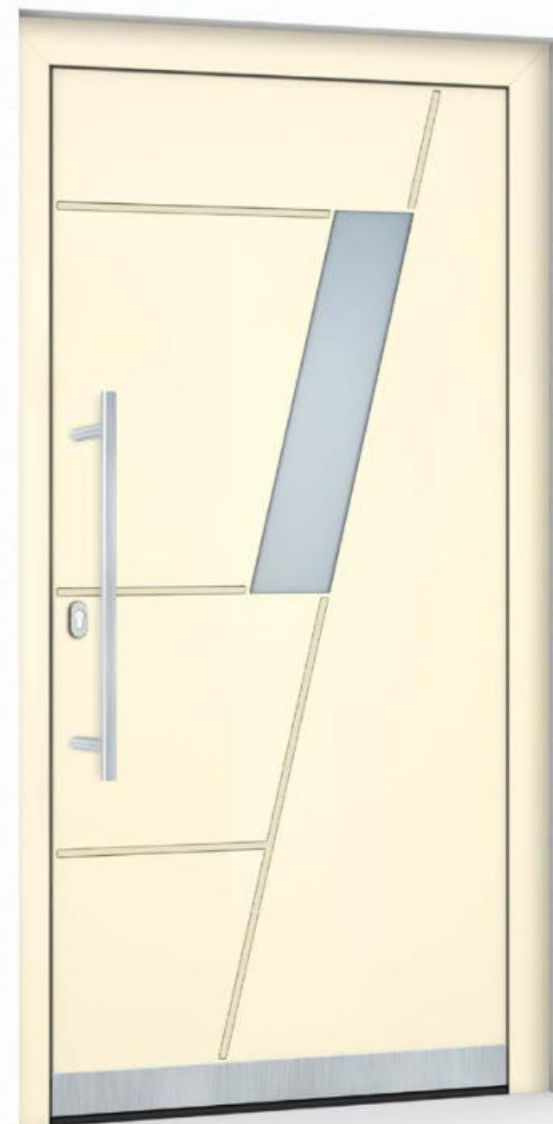
DECORAL SYSTEM



UNIFIX



DESIGNFIX



DECORAL SYSTEM



UNIFIX

MARGOT AD

RAL1013
 Milchglas
 Griffstange MD02V
 Sockelblech

Grundausswahl an Oberflächenbearbeitung, Gläsern und Zubehör finden Sie auf Seite 98-103.

MARINA AD

RAL7016
Verglasung Crystal
Griffstange MDB04K
Sockelblech



MIRIAM AD

RAL9007
Verglasung Finesa
Griffstange MD22B

Ihr Eigenheim, Ihr Fingerabdruck

sicher, schlüssellos und sorgenfrei!



SUZETTE AD

RAL5002
Milchglas
Griffstange MD02V
Sockelblech



DECORAL
SYSTEM



PERITO Aluminium-Hauseingangstüren
mit Zutrittsystemen von e-key.

www.perito.at

alu design
line

Vorteile



Einsatzfüllung



Einseitig flügeldeckende Füllung



Beidseitig flügeldeckende Füllung



RAL

Pulverlackbeschichtung



DECORAL SYSTEM

Pulverlackbeschichtung DECORAL Holzoptik



Dekorative Zierlisenen (Nuten)



NOFINGER DECORATION

Edelstahl-Applikationen bündig mit Oberfläche



COLOUR DECORATION

Lackierte Edelstahl-Applikationen bündig mit Oberfläche



Griffmontage in Türfüllung



UNIFIX

Sandgestrahlte Universalgläser für Seitenteile



Einbruchhemmende Türfüllungen Klasse RC3



RAL



DECORAL SYSTEM



UNIFIX



AMITE AD

RAL9016

Griffstange MD02V

Sandgestrahltes Glas

- Fix Nr. 5

Grundauswahl an Oberflächenbearbeitung, Gläsern und Zubehör finden Sie auf Seite 98-103.

ELLISE AD

RAL1019
Griffstange MD02V



RAL

DECORAL
SYSTEM



UNIFIX



RAL

DECORAL
SYSTEM



UNIFIX

JOANNA AD

RAL5002
Griffstange MD40K
Sandgestrahltes Glas
- Fix Nr. 2
Sockelblech

JOSEPHINE AD

RAL5014
Griffstange MD4OK
Sandgestrahltes Glas
- Fix Nr. 6
Sockelblech



RAL

DECORAL
SYSTEM



UNIFIX



RAL

DECORAL
SYSTEM



UNIFIX

JOSETTE AD

DECORAL Buche
Griffstange MD04K
Sockelblech

Grundausswahl an Oberflächenbearbeitung, Gläsern und Zubehör finden Sie auf Seite 98-103.

70 line | alu design

KATE AD

RAL7004 | RAL9016
Schwarze Griffstange
MDB40K



RAL

DECORAL
SYSTEM

COLOUR
DECORATION



RAL

DECORAL
SYSTEM



LIBERTY AD

RAL9016
Milchglas
Griffstange MD05V
Sockelblech

Das gesamte Angebot finden Sie unter www.perito.at

LILY AD

RAL7016 | RAL9005
Milchglas
Griffstange MD40K




RAL

DECORAL
SYSTEM

COLOUR
DECORATION



UNIFIX



RAL

DECORAL
SYSTEM



UNIFIX

LORRAINE AD

DECORAL Ulme
Schwarze Griffstange
MDB13K
Sockelblech

Grundausswahl an Oberflächenbearbeitung, Gläsern und Zubehör finden Sie auf Seite 98-103.

LOUISE AD

RAL7004
Griffstange MD03V
Sockelblech



RAL



DECORAL
SYSTEM



COLOUR
DECORATION



UNIFIX



UNIFIX



RAL



DECORAL
SYSTEM



COLOUR
DECORATION



UNIFIX



UNIFIX

MEGAN AD

DECORAL Golden Oak
RAL9005
Griffstange MD15K
Sockelblech

ZOE AD

RAL7016
Griffstange MD86K



DEKOR
FOLIEN

DECORAL
SYSTEM



UNIFIX



DEKOR
FOLIEN

DECORAL
SYSTEM



UNIFIX

ZOE AD

RAL5013
Griffstange MD02V
Sandgestrahltes Glas
- Fix Nr. 10
Sockelblech

Grundauswahl an Oberflächenbearbeitung, Gläsern und Zubehör finden Sie auf Seite 98-103.

alu design
residence

Strukturpulverlack Vert 2500 Sablé
YW354F | Verglasung Finesa

Das gesamte Angebot finden Sie unter www.perito.at

Vorteile



Einsatzfüllung



Einseitig flügeldeckende Füllung



Beidseitig flügeldeckende Füllung



Pulverlackbeschichtung



Pulverlackbeschichtung DECORAL Holzoptik



Dekorative Zierlisenen (Nuten)



Griffmontage in Türfüllung



Sandgestrahlte Universalgläser für Seitenteile



Spezielle Ziergläser



Einbruchhemmende Türfüllungen Klasse RC2



Einbruchhemmende Türfüllungen Klasse RC3

ODETTE AD

Strukturpulverlack Vert
2500 Sablé YW354F
Verglasung Finesa
Griffstange MD03V
Sockelblech



Grundauswahl an Oberflächenbearbeitung, Gläsern und Zubehör finden Sie auf Seite 98-103.



RAL1015
Verglasung Crystal

Das gesamte Angebot finden Sie unter www.perito.at



PAULINE AD

RAL1015
Verglasung Crystal
Griffstange MD03K
Sockelblech



DECORAL
SYSTEM



PENELOPE AD

RAL5003
Verglasung Crystal
Griffstange MD02V
Sockelblech



RÉBECCA AD

DECORAL Buche
Milchglas
Langschildgarnitur GS02ZA
Sockelblech



SCARLETT AD

RAL7010
Milchglas
Sandgestrahltes Glas
- Fix Nr. 9
Griffstange MD39K
Sockelblech



RAL

DECORAL
SYSTEM



UNIFIX



RAL

DECORAL
SYSTEM



UNIFIX

TIFFANY AD

DECORAL Ahorn
Milchglas
Griffstange MD03K
Sockelblech



ODETTE AD

Strukturpulverlack Vert 2500 Sablé
YW354F | Verglasung Finesa
Knopf MD19VKOUL | Sockelblech



alu

elegante Linien | **klare** Formen | **kluge** Lösungen

smart



alu **smart**

Vorteile



Einsatzfüllung



Einseitig flügeldeckende Füllung



Pulverlackbeschichtung



Dekorfolien (nur bei losen Türfüllungen möglich)



Pulverlackbeschichtung DECORAL Holzoptik



Edelstahl-Applikationen zum Teil
in die Oberfläche eingefräst



Sockelblech wählbar



Griffmontage in Türfüllung



Sandgestrahlte Universalgläser für Seitenteile



Spezielle Ziergläser



Einbruchhemmende Türfüllungen Klasse RC2



Einbruchhemmende Türfüllungen Klasse RC3



ANETA AS

RAL9016

Verglasung Finesa

Griffstange MD39K

Sockelblech

Grundauswahl an Oberflächenbearbeitung, Gläsern und Zubehör finden Sie auf Seite 98-103.



BRIGITTE AS

Strukturpulverlack HWR 759
Tiger 068/80045
Edelstahl-Applikationen
Milchglas
Griffstange MD41K



DAGMAR AS

RAL 9016
Verglasung Rinde
Griffstange MD41K

DARJA AS

DECORAL Nussbaum
Milchglas
Griffstange MD02V
Sockelblech





DENISA AS

RAL5009
Edelstahl-Applikationen
Milchglas
Griffstange MD02V



DIANA AS

Dekorfolie Aluminium Metbrush
(nur auf lose Türfüllung möglich)
Milchglas
Griffstange MD39K

DITA AS

RAL6018 | RAL9006
Edelstahl-Applikationen
Milchglas
Griffstange MD02V



Grundauswahl an Oberflächenbearbeitung,
Gläsern und Zubehör finden Sie auf Seite 98-103.



FLORA AS

Strukturpulverlack HWR 841 Tiger
068/70190
Edelstahl-Applikationen
Griffstange MD03K



IDA AS

RAL1028
Milchglas
Griffstange MD02K
Sockelblech

JARMILA AS

DECORAL Nussbaum
Edelstahl-Applikationen
Milchglas
Griffstange MD02V





JULIE AS

RAL9016
Edelstahl-Applikationen
Griffstange MD41K



MARIANA AS

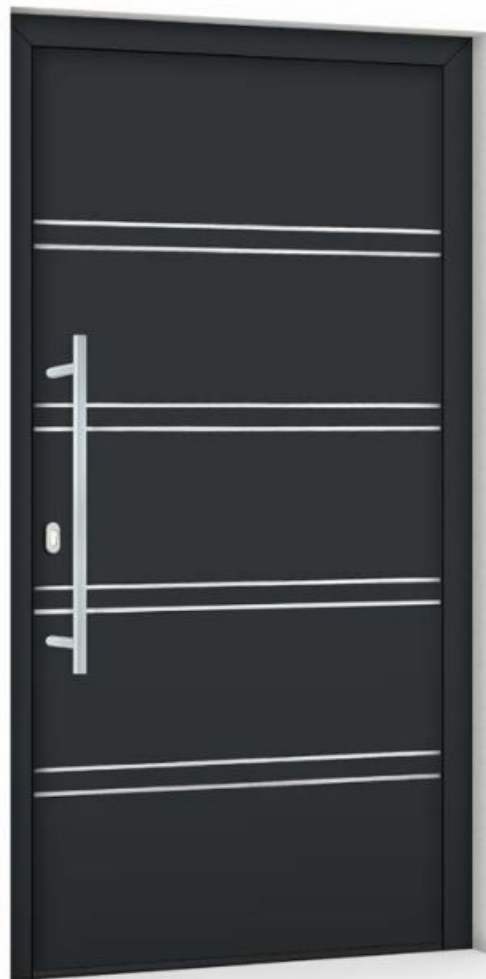
RAL3005
Edelstahl-Applikationen
Milchglas
Griffstange MD02V

MIA AS

RAL7037
Milchglas
Griffstange MD02V




*Grundauswahl an Oberflächenbearbeitung,
Gläsern und Zubehör finden Sie auf Seite 98-103.*



MICHAELA AS

RAL7016
Edelstahl-Applikationen
Griffstange MD02V



MILADA AS

RAL3004
Edelstahl-Applikationen
Milchglas
Griffstange MD02V

MILENA AS

Turner Oak toffee
HO4703004
(nur auf lose Türfüllung möglich)
Milchglas
Griffstange MD14K
Sockelblech





MIRKA AS

Cherry Amaretto
HO4363043
(nur auf lose Türfüllung möglich)
Verglasung Chinchila
Griffstange MD14K



NELA AS

Nussbaum
RE2178007-167
(nur auf lose Türfüllung möglich)
Milchglas
Griffstange MD14K

PATRICIE AS

RAL9016
Edelstahl-Applikationen
Milchglas
Griffstange MD40K



*Grundauswahl an Oberflächenbearbeitung,
Gläsern und Zubehör finden Sie auf Seite 98-103.*



RADANA AS

Bergkiefer RE3069041-167
(nur auf lose Türfüllung möglich)
RE 3069041-167
Milchglas
Griffstange MD02V





RENATA AS

RAL7016
Edelstahl-Applikationen
Milchglas
Griffstange MD40K

RITA AS

RAL1021 | RAL9006
Milchglas
Griffstange MD02V
Sockelblech





ROSALIE AS

RAL9006
Milchglas
Schwarze Griffstange MDB40K



SANDRA AS

RAL6005
Milchglas
Griffstange MD03V
Sockelblech

SARAH AS

Strukturpulverlack
BLEU 2700 Sablé YW353F
Edelstahl-Applikationen
Griffstange MD02V



*Grundauswahl an Oberflächenbearbeitung,
Gläsern und Zubehör finden Sie auf Seite 98-103.*



TANIA AS

RAL3001 | RAL7026
Milchglas
Griffstange MD02V



VIOLA AS

RAL8017
Milchglas
Griffstange MD03K
Sockelblech

ZOE AS

RAL7016
Griffstange MD35K
Sockelblech

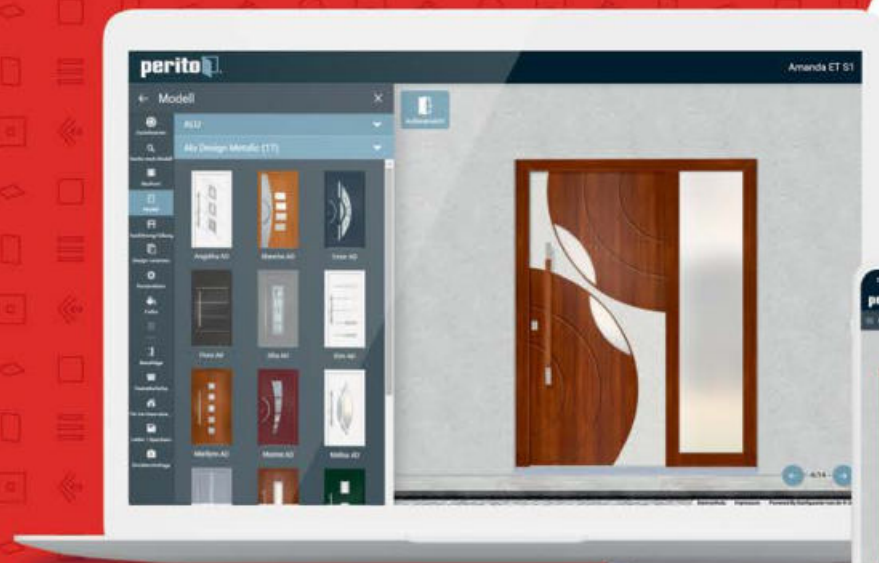




BRIGITTE AS

RAL 9016 | Milchglas | Drücker KL02R0
Edelstahl-Applikationen

Gestalten Sie Ihre Tür selbst



Haustürenkonfigurator
unter www.perito.at

Unser Konfigurator ermöglicht Ihnen folgende Auswahl:



Türenmodell



Bauform




Design-Möglichkeiten



Farben und Dekore



Zubehör



Gläser



technische


Informa

A close-up photograph of a CNC machine tool in operation. The tool, which is a dark-colored end mill, is positioned vertically and is cutting into a light-colored metal workpiece. The background is a blurred industrial setting with blue and white tones. The word "titionen" is overlaid in large, white, italicized font across the bottom half of the image.

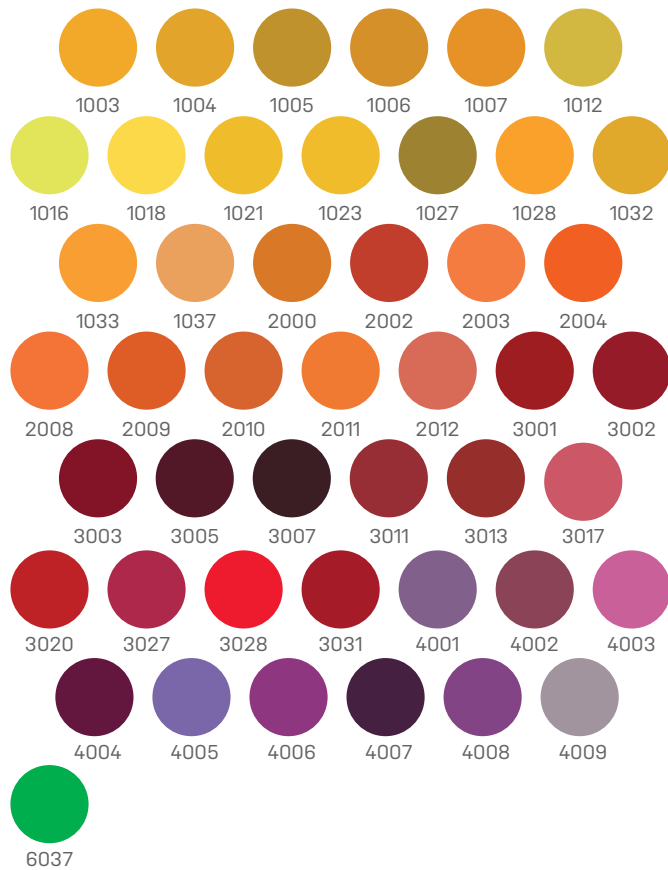
titionen

Übersicht der Farben und Dekorfolien

RAL-Aktionsfarben



RAL-Sonderfarben



RAL-Standardfarben



DECORAL Pulverbeschichtung



Golden Oak



Mahagon



Ulme



Rovere



Nussbaum



Erlenbaum



Zebrano



Ahorn



Douglas



Buche




Pine




Olive


Struktur-Farben




HWR 578 Inver
83086



HWR 837 Tiger
068/90055



HWR 793 Tiger
068/90054




HWR 759 Tiger
068/80045



HWR 794 Inver
34152



HWR 606 Grimm
P2.068-S750-010




HWR 812 Tiger
029/60740




HWR 514 Tiger
029/71716




Marble Brown
SXA05L



Bleu 2700 Sablé
YW353F



Vert 2500 Sablé
YW354F



HWR 658 Tiger
029/30843



HWR 841 Tiger
068/70190

Holzdekor-Folien



Dekorfolien

(laut aktuellem Angebot und nur auf lose Türfüllungen möglich)

ganz nach Ihnen



Keine Farbe gefunden?

Wenden Sie sich bitte an unsere PERITO-Fachhändler.

Die Qualität der beschichteten Oberflächen wird in einer Entfernung von 3m bei diffusum Tageslicht ohne Hilfsmittel in einem Winkel von 90° zur Tür beurteilt. Merkmale bzw. Fehler (kleine Kratzer, Pickel, Blasen oder andere mech. Schäden), welche aus dieser Entfernung nicht erkennbar sind, stellen keinen Mangel und somit auch keinen Reklamationsgrund dar. Abgebildete Farbdarstellungen müssen den Originalprodukten nicht wahrheitsgetreu entsprechen! Ihr PERITO-Fachhändler zeit Ihnen gerne die Originalfarbmuster.

Grundauswahl an Ornament-**Gläsern**



Altdeutsch



Chinchila



Crepì



Delta



Eclissi



Flutes klar

Sandgestrahlte Gläser

für fixe Seitenteile 

Wählen Sie sich ein passendes Glas aus unserem Angebot an universellen sandgestrahlten Gläsern für Ihr Seitenteil aus. Überlegen Sie sich, wo Sie Ihre Hausnummer, Ihren Familiennamen oder Firmennamen anbringen möchten? Die Fläche im Seitenteil ist dafür wie geschaffen!





Master carre



Flutes matt



Kathedral klein



Konfeta



Rinde



Madera



Milchglas



Silvit klar



Die Auswahl an Gläsern kann in Bezug auf ausgewählte Modelle abweichen. Mehr auf

www.perito.at




Spezielle-Ziergläser




Zierglas Finesa

Sandgestrahltes Glas mit durchsichtigem Motiv.



Zierglas Crystal

Sandgestrahltes Glas mit durchsichtigem Motiv und geschliffenen Facetten. Einige Modelle haben Ihre individuell entworfenen Ziergläser.



Zierglas Print-Glas

Digitaldruck mit Keramikfarben auf Glas.

Griffstangen, Drücker, Rosetten

Griffstangen mit geraden Stützen



Holzgriffstangen



Spezial-Griffe



Griffmulden *

mit Zierrahmen



verdecktliegende Griffmulden



mit integriertem Fingerprint



* Griffmulden können nur in Türfüllungen der Produktreihen Alu Smart und Alu Design ab einer Füllungsstärke von 55mm integriert werden.

Das gesamte Zubehörangebot samt Bestellnummern finden sie unter www.perito.at.

Drücker auf Rosette



Langschildgarnituren



Knopf / Kugel



Rosetten



Briefeinwürfe



Weitere Farbausführungen auf Anfrage.

IHRE TÜR IN SICHERHEIT

SCHUTZHÜLLEN PERITO

Überlegen Sie gerade wie Sie Ihre neue Hauseingangstür vor Kratzern schützen?

Diese textile Schutzhülle mindert das Risiko, während der Bauphase, vor ungewollten Kratzern und beeinträchtigt dabei die Funktion nicht.

Angeboten werden zwei Größen.







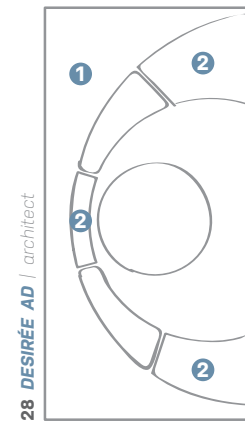
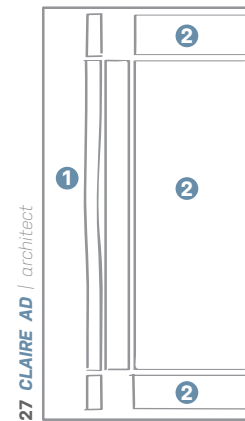
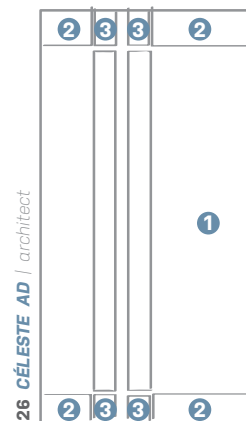
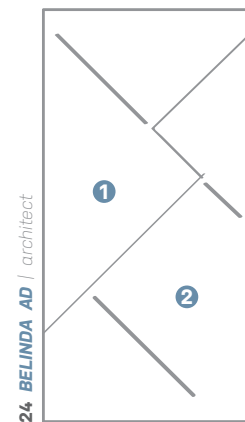
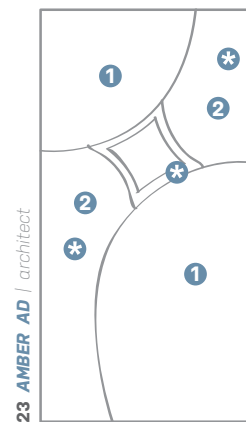
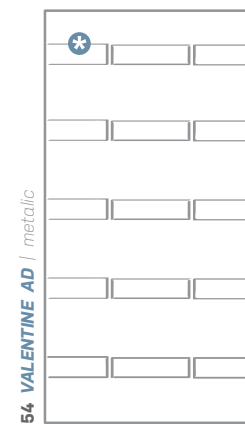
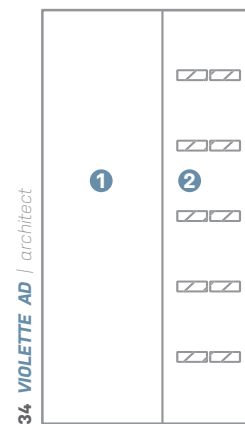
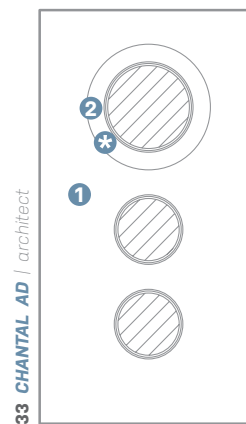
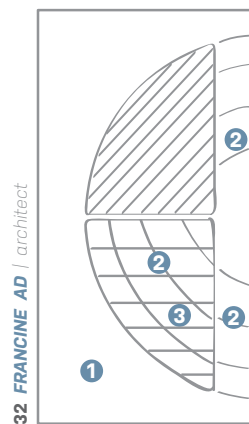
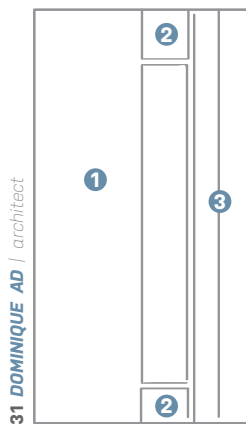
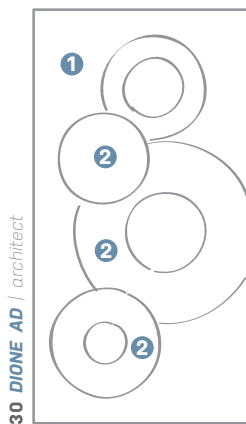
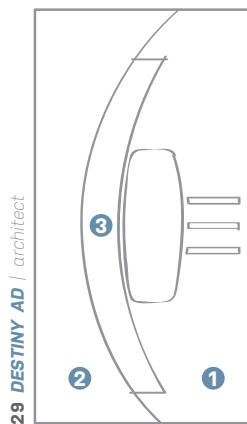

Schutzhüllen auf dem Blog.
Weitere Informationen bei
unseren Vertriebspartnern.

Ausführungsmöglichkeiten, seien Sie **originell**

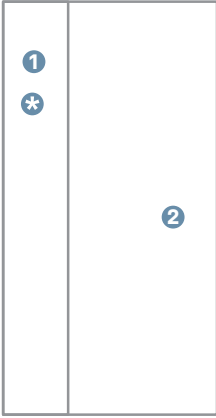
Die breiten Gestaltungsmöglichkeiten sind ein eindeutiger Vorteil von PERITO-Hauseingangstüren. Um die Auswahl der besten Variante zu erleichtern. Haben wir für Sie jene Modelle ausgesucht, bei denen eine Kombination von mehreren Farben auf einer Oberfläche zusätzlich mit Edelstahl-Applikationen möglich ist.

Symbole **1 2 3** kennzeichnen jene Flächen, an denen verschiedene Farben zum Einsatz kommen können. Ganz nach Ihren Vorstellungen. Ausschauen können Sie entweder aus unserem Angebot auf Seite 98 oder Sie entwerfen sich die Tür im Hauseingangstüren-Konfigurator.

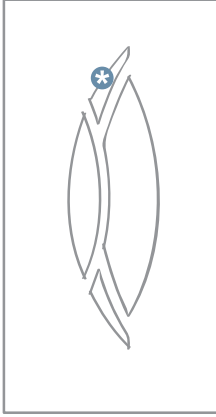
Zierelement in Form einer eingefrästen Edelstahl-Applikation ist mit ***** gekennzeichnet.



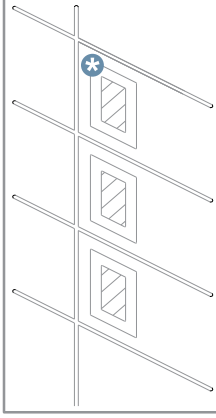
70 KATE AD | line



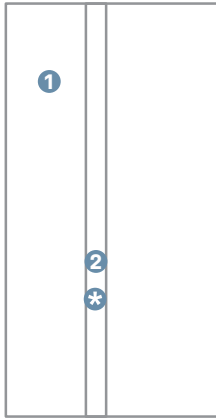
50 MÉLISSA AD | metallic




45 ANGELIKA AD | metallic



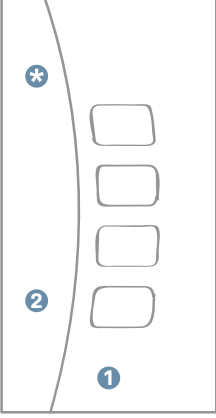
71 LILY AD | line



50 MIRABELLE AD | metallic



46 BLANCHE AD | metallic



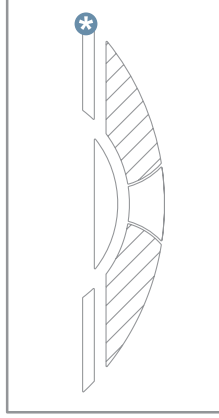
72 MEGAN AD | line



51 NADINE AD | metallic



46 ESTER AD | metallic



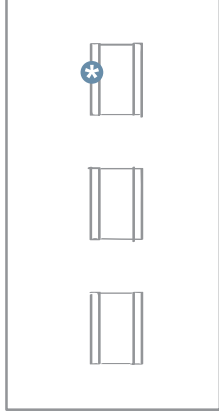
1 Farbfläche 1

2 Farbfläche 2


3 Farbfläche 3

* zur Gänze eingefräste Edelstahl-Applikation


51 NICOLETTE AD | metallic



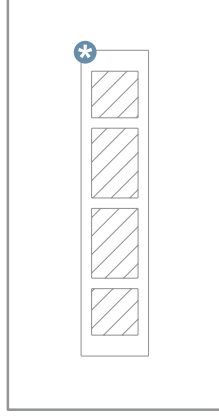
47 FLORA AD | metallic



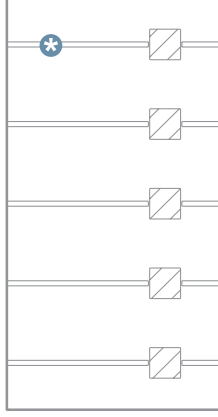
52 SARAH AD | metallic



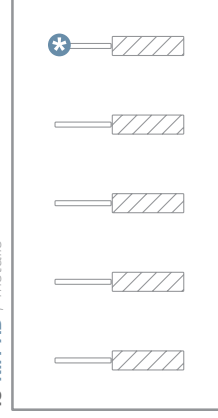
48 GITA AD | metallic



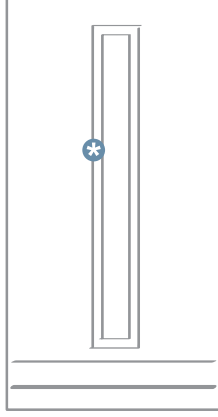
52 SOFIE AD | metallic



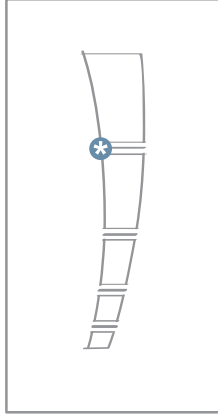
48 KIM AD | metallic








































































































53 STEPHANIE AD | metallic





49 MAXINE AD | metallic



Spezifikation der Produktreihen

	<i>alu design architect</i>	<i>alu design gravure</i>	<i>alu design metallic</i>	<i>alu design modern</i>	<i>alu design line</i>	<i>alu design residence</i>	<i>alu smart</i>
Qualitätsgarantie							
Energieklasse							
Sicherheitsklasse							
Oberflächenmaterialien							
Ausführung/Variante							
Sandwichkern							
Übergröße							
Oberflächenbeschichtung							
Erhöhte Schalldämmung							
Zierelemente							
Sockelblech							
Individuelles-Design							
In die Füllung montierte Griffstange							
Sandgestrahlte Gläser für Seitenteile							
Spezielle Zierverglasung							

Symbole

	Hohe Produktqualität		Übergroße bis 1100 x 2100mm möglich		Lackierte Applikationen plastisch hervorgehoben und zum Teil in die Oberfläche eingefräst		In die Oberfläche gravierte Motive
	Türfüllungen geeignet für Einfamilienhäuser mit Energieeffizienzklasse A+++		Übergroße bis 1250 x 2500mm möglich		Glas-Applikationen plastisch hervorgehoben und zum Teil in die Oberfläche eingefräst		Spezielle Zierverglasung
	Oberflächenplatten aus 2mm ALU		Pulverlackbeschichtung		Schwarze Applikationen zum Teil bzw. zur Gänze in Oberfläche versenkt		Einbruchhemmende Türfüllungen Klasse RC2
	Oberflächenplatten aus 3mm ALU		Breite Auswahl an Dekorfolien		Designvertiefungen (Nuten)		Einbruchhemmende Türfüllungen Klasse RC3
	Einsatzfüllung		Oberflächenbeschichtung DECORAL		Zusätzlich wählbares Sockelblech bei Aufsatzfüllungen möglich		
	Einseitig flügeldeckende Aufsatzfüllung		Erhöhte Schalldämmung		Individuelles Design möglich		
	Beidseitig flügeldeckende Aufsatzfüllung		Edelstahl-Applikationen zum Teil in Oberfläche versenkt		Griffstangenmontage in Türfüllung möglich		
	Isolierkern mit Verstrebung		Edelstahl-Applikationen bündig mit Oberfläche		Sandgestrahlte Gläser für Seitenteile		
	Wärmegeämmter Sandwichkern mit Dilatationsschicht		Lackierte Applikationen zur Gänze in Oberfläche eingefräst		Spezielle Zierverglasung für Seitenteile		

minimale Zuschnittsgrößen von losen Türfüllungen

alu design	Einsatzfüllung		einseitig flügeldeckende + beidseitig flügeldeckende Füllung*	
	Einheit	Einheit	Einheit	Einheit
AMANDA AD	600	1800	712	1923
AMBER AD	630	1700	742	1823
AMITE AD	600	1700	712	1823
ANETA AD	600	1700	712	1823
ANGELIKA AD	600	1750	712	1873
ASTRID AD	680	1700	792	1823
BARBARA AD	720	1800	832	1923
BELINDA AD	800	1730	912	1853
BERNARDETTE AD	700	1700	812	1823
BIANCA AD	800	1800	912	1923
BLANCHE AD	630	1700	742	1823
CÉLESTE AD	660	1840	772	1963
CLAIRE AD	x	x	812	1973
COLETTE AD	600	1700	712	1823
CORINNE AD	600	1750	712	1873
DESIRÉE AD	x	x	912	2103
DESTINY AD	900	1800	1012	1923
DIONE AD	800	1900	912	2023
DOMINIQUE AD	600	1750	712	1873
DORIS AD	600	1700	712	1823
ÉDITH AD	640	1600	752	1723
ELLEN AD	850	1940	962	2063
ELLISE AD	600	1700	712	1823
ESTER AD	600	1700	712	1823
EVELYN AD	x	x	812	2023
FELICITY AD	600	1740	712	1863
FLORA AD	600	1700	712	1823
FRANCINE AD	x	x	982	1983
GITA AD	600	1700	712	1823
HENRIETTE AD	700	1700	812	1823
CHANTAL AD	670	1870	782	1993
CHARLOTTE AD	940	2050	1052	2173
CHRISTINA AD	940	2050	1052	2173
IDA AD	600	1700	712	1823

alu design	Einsatzfüllung		einseitig flügeldeckende + beidseitig flügeldeckende Füllung*	
	Einheit	Einheit	Einheit	Einheit
JASMIN AD	880	1920	992	2043
JOANNA AD	600	1700	712	1823
JOSEPHINE AD	700	1700	812	1823
JOSETTE AD	730	1770	842	1893
KATE AD	600	1700	712	1823
KIM AD	680	1700	792	1823
LIBERTY AD	700	1700	812	1823
LILY AD	600	1700	712	1823
LORRAINE AD	700	1800	812	1923
LOUISE AD	630	1770	742	1893
MARGOT AD	710	1700	822	1823
MARINA AD	600	1700	712	1823
MEGAN AD	600	1700	712	1823
MAXINE AD	600	1740	712	1863
MÉLISSA AD	600	1700	712	1823
MIRABELLE AD	600	1700	712	1823
MIRIAM AD	600	1700	712	1823
NADINE AD	600	1700	712	1823
NICOLETTE AD	600	1700	712	1823
ODETTE AD	710	1700	822	1823
PAULINE AD	736	1800	848	1923
PENELOPE AD	736	1800	848	1923
RÉBECCA AD	600	1700	712	1823
SARAH AD	600	1700	712	1823
SCARLETT AD	770	1870	882	1993
SOFIE AD	600	1700	712	1823
STEPHANIE AD	600	1900	712	2023
SUZETTE AD	690	1700	802	1823
TIFFANY AD	600	1700	712	1823
VALENTINE AD	600	1700	712	1823
VIOLETTE AD	600	1700	712	1823
ZÁKAZNICKÝ DESIGN AD	600	1700	712	1823
ZOE AD	600	1700	712	1823

alu smart	Einsatzfüllung		einseitig flügeldeckende Füllung	
	Einheit	Einheit	Einheit	Einheit
ANETA AS	320	1620	420	1720
BRIGITTE AS	700	1700	800	1800
DAGRMAR AS	555	1644	655	1744
DARJA AS	480	1280	580	1380
DENISA AS	400	1700	500	1800
DIANA AS	530	1650	630	1750
DITA AS	530	1650	630	1750
FLORA AS	400	1450	500	1550
IDA AS	320	1620	420	1720
JARMILA AS	475	1550	575	1650
JULIE AS	220	1300	320	1400
MARIANA AS	620	1500	720	1600
MIA AS	450	1650	550	1750
MICHAELA AS	400	1450	500	1550
MILADA AS	520	1720	620	1820
MILENA AS	530	1625	630	1725
MIRKA AS	570	1610	670	1710
NELA AS	428	1522	528	1622
PATRICIE AS	400	1700	500	1800
RADANA AS	550	1600	650	1700
RENATA AS	450	1650	550	1750
RITA AS	500	1500	600	1600
ROSALIE AS	630	1710	740	1820
SANDRA AS	480	1610	580	1710
SARAH AS	400	1450	500	1550
TANIA AS	600	600	700	700
VIOLA AS	500	1500	600	1600
ZOE AS	300	1300	400	1400

Maximal Größen von losen Türfüllungen

alu design 1250 × 2500 mm, alu smart 1100 × 2300 mm



* Für beidseitig flügeldeckende Türfüllungen gelten die gleichen Werte wie für einseitig flügeldeckende Türfüllungen. Andere Größen auf Anfrage.

Zertifikate

ZUS
TECHNICAL AND TESTING INSTITUTE FOR CONSTRUCTION PRAGUE
Branch 0100 - Prague
Prosecka 811/76a, 190 00 Prague 9, Czech Republic
Issue

CERTIFICATE
č. 010 – 040499

for applicant:
PERITO s.r.o.
IČ: 254 83 346
Address: Dýje 163, 669 02 Znojmo

This certificate confirms that for the construction product:
Door panel PERITO – sandwich ALU DESIGN (th. 40 – 92 mm)
- has been the thermal transmittance determined -
with these results:

PERITO panel – sandwich ALU DESIGN	Test method	Determined value
Panel th. 40 mm (th. XPS 9 mm)	ČSN EN ISO 6946	U = 0,82 W/m²·K
Panel th. 48 mm (th. XPS 14 mm)		U = 0,79 W/m²·K
Panel th. 50 mm (th. XPS 16 mm)		U = 0,84 W/m²·K
Panel th. 55 mm (th. XPS 24 mm)		U = 0,89 W/m²·K
Panel th. 60 mm (th. XPS 26 mm)		U = 0,93 W/m²·K
Panel th. 65 mm (th. XPS 24 mm)		U = 0,89 W/m²·K
Panel th. 70 mm (th. XPS 36 mm)		U = 0,91 W/m²·K
Panel th. 78 mm (th. XPS 44 mm)		U = 0,91 W/m²·K
Panel th. 80 mm (th. XPS 40 mm)		U = 0,94 W/m²·K
Panel th. 85 mm (th. XPS 24 mm)		U = 0,98 W/m²·K
Panel th. 90 mm (th. XPS 33 mm)		U = 0,94 W/m²·K
Panel th. 95 mm (th. XPS 61 mm)		U = 0,93 W/m²·K

The certificate refers to the Protocol No. 010-040499-01 calculation of thermal transmittance from 18.11.2018, issued by Technical and Testing Institute for Construction Prague, branch 0100 – Prague, ATL No. 00003, Prosecka 76a, 190 00 Prague 9

Prague, 16. November 2018

Ing. Iveta Jiroušková
Manager of branch Prague

Zertifikat Wärmedämmwert
- für lose Türfüllungen ALU DESIGN

ZUS
TECHNICAL AND TESTING INSTITUTE FOR CONSTRUCTION PRAGUE
Branch 0100 - Prague
Prosecka 811/76a, 190 00 Prague 9, Czech Republic
Issue

CERTIFICATE
č. 010 – 040497

for applicant:
PERITO s.r.o.
IČ: 254 83 346
Address: Dýje 163, 669 02 Znojmo

This certificate confirms that for the construction product:
Door panel PERITO – sandwich ALU SMART (th. 36 – 70 mm)
- has been the thermal transmittance determined -
with these results:

PERITO panel – sandwich ALU SMART	Test method	Determined value
Panel th. 36 mm (th. XPS 12 mm)	ČSN EN ISO 6946	U = 0,77 W/m²·K
Panel th. 40 mm (th. XPS 16 mm)		U = 0,78 W/m²·K
Panel th. 44 mm (th. XPS 20 mm)		U = 0,84 W/m²·K
Panel th. 48 mm (th. XPS 24 mm)		U = 0,89 W/m²·K
Panel th. 50 mm (th. XPS 26 mm)		U = 0,93 W/m²·K
Panel th. 55 mm (th. XPS 26 mm)		U = 0,93 W/m²·K
Panel th. 58 mm (th. XPS 21 mm)		U = 0,91 W/m²·K
Panel th. 60 mm (th. XPS 36 mm)		U = 0,91 W/m²·K
Panel th. 65 mm (th. XPS 36 mm)		U = 0,94 W/m²·K
Panel th. 68 mm (th. XPS 39 mm)		U = 0,98 W/m²·K
Panel th. 68 mm (th. XPS 44 mm)		U = 0,94 W/m²·K
Panel th. 70 mm (th. XPS 46 mm)		U = 0,91 W/m²·K

The certificate refers to the Protocol No. 010-040497-01 calculation of thermal transmittance from 18.11.2018, issued by Technical and Testing Institute for Construction Prague, branch 0100 – Prague, ATL No. 00003, Prosecka 76a, 190 00 Prague 9

Prague, 16. November 2018

Ing. Iveta Jiroušková
Manager of branch Prague

Zertifikat Wärmedämmwert
- für lose Türfüllungen ALU SMART

V 3025
TREZOR TEST s.r.o.
Na Věšku 87, 250 87 Křivčany, Tschcheische Republik
ZERTIFIZIERUNGS ORGAN NR. 3025
AKKREDITIERT VOM
TSCHHEISCHEN INSTITUT FÜR AKKREDITIERUNG

ZERTIFIKAT DER KONFORMITÄT
Registrierungsnummer: TT – 310/2021
für
PERITO s.r.o.
Dýje 163, 669 02 Znojmo, Tschcheische Republik

PRODUKT: Türpaneel aus ALU 2 mm Material mit P4 A Verglasungen
Max. Höhe 2500 mm, Max. Breite 1100 mm
Türpaneel aus ALU 3 mm Material mit P4 A Verglasungen
Max. Höhe 2500 mm, Max. Breite 1250 mm
Max. Verglasungsgröße 600 x 700 mm (Höhe x Breite)
Hersteller PERITO s.r.o.
Dýje 163, 669 02 Znojmo, Tschcheische Republik
CZ-GPA 25.12.10

KLASSIFIZIERUNG: Das Produkt entspricht dem Zertifizierungsrichtlinie CS TT 14/2021
(basierend auf Schema Ia EN ISO/IEC 17067:2013, basierend auf Teilen)
in Übereinstimmung mit den Anforderungen
ČSN EN 1627:2012 Türen, Fenster, Vorhangsgelassen, Glaselemente und Abschlässe
– Einbruchhemmung – Anforderungen und Klassifizierung
für
Widerstandsklasse RC 2

Das Zertifikat wird auf Basis des Zertifizierungsberichts Nr. C 208/2021 ausgestellt innerhalb der Akkreditierung gemäß Zertifikat Nr. 791/2020 vom 21. Dezember 2020, ausgestellt vom Technischen Institut für Akkreditierung

Vorsitzender des Zertifizierungsausschusses
Zertifizierungsstelle Nr. 3025
Ing. Ladislav POLÁK

Stellvertretender Vorsitzender
des Zertifizierungsausschusses
Zertifizierungsstelle Nr. 3025
Ing. Daniela ČERNŮVÁ

Datum der Veröffentlichung
Zertifizierungsdatum
Ablaufdatum der Zertifizierung

17. 06. 2021
17. 06. 2021
17. 06. 2024

Dieses Zertifikat kann nur unverändert und mit allen Anlagen verwendet und ververvielfältigt werden

Zertifikat Einbruchhemmung RC2 - für lose aluminium Türfüllungen (mit Verglasung)

V 3025
TREZOR TEST s.r.o.
Na Věšku 87, 250 87 Křivčany, Tschcheische Republik
ZERTIFIZIERUNGS ORGAN NR. 3025
AKKREDITIERT VOM
TSCHHEISCHEN INSTITUT FÜR AKKREDITIERUNG

ZERTIFIKAT DER KONFORMITÄT
Registrierungsnummer: TT – 309/2021
für
PERITO s.r.o.
Dýje 163, 669 02 Znojmo, Tschcheische Republik

PRODUKT: Türpaneel aus ALU 2 mm Material ohne Verglasung
Max. Höhe 2500 mm, Max. Breite 1100 mm
Türpaneel aus ALU 3 mm Material ohne Verglasung
Max. Höhe 2500 mm, Max. Breite 1250 mm
Hersteller PERITO s.r.o.
Dýje 163, 669 02 Znojmo, Tschcheische Republik
CZ-GPA 25.12.10

KLASSIFIZIERUNG: Das Produkt entspricht dem Zertifizierungsrichtlinie CS TT 14/2021
(basierend auf Schema Ia EN ISO/IEC 17067:2013, basierend auf Teilen)
in Übereinstimmung mit den Anforderungen
ČSN EN 1627:2012 Türen, Fenster, Vorhangsgelassen, Glaselemente und Abschlässe
– Einbruchhemmung – Anforderungen und Klassifizierung
für
Widerstandsklasse RC 3

Das Zertifikat wird auf Basis des Zertifizierungsberichts Nr. C 208/2021 ausgestellt innerhalb der Akkreditierung gemäß Zertifikat Nr. 791/2020 vom 21. Dezember 2020, ausgestellt vom Technischen Institut für Akkreditierung

Vorsitzender des Zertifizierungsausschusses
Zertifizierungsstelle Nr. 3025
Ing. Ladislav POLÁK

Stellvertretender Vorsitzender
des Zertifizierungsausschusses
Zertifizierungsstelle Nr. 3025
Ing. Daniela ČERNŮVÁ

Datum der Veröffentlichung
Zertifizierungsdatum
Ablaufdatum der Zertifizierung

17. 06. 2021
17. 06. 2021
17. 06. 2024

Dieses Zertifikat kann nur unverändert und mit allen Anlagen verwendet und ververvielfältigt werden

Zertifikat Einbruchhemmung RC3 - für lose aluminium Türfüllungen (ohne Verglasung)

www.perito.at

Abbildungen und Darstellungen dienen lediglich der Orientierung. Sortimentsänderungen, Druck und Satzfehler vorbehalten.
Vers. 202101.



www.perito.at



Türkonfigurator

